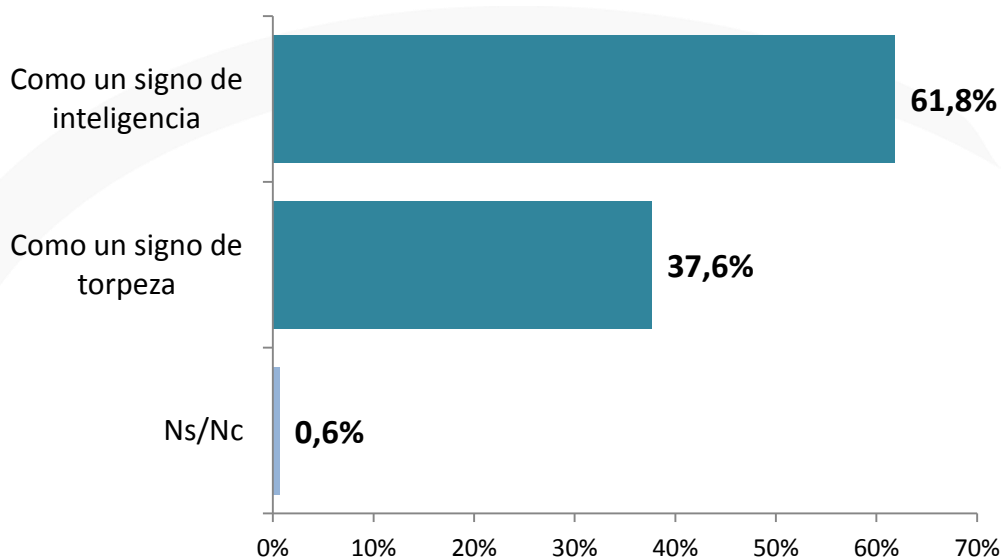


TARIFAZO

En ciertas ocasiones el Gobierno Nacional rectifica sus políticas, y lo admite públicamente. ¿Cómo ve usted esa situación?



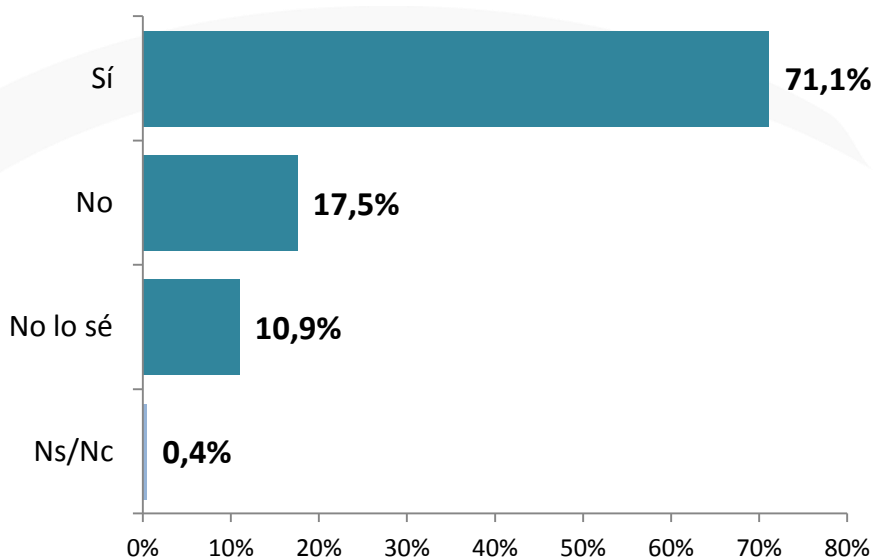
POR PERTENENCIAS IDEOLÓGICAS

Opción	Indep / Apol	PRO / UCR	Peronistas	Kirchneristas	Otros	Total
Como un signo de inteligencia	67,4%	80,4%	38,6%	9,0%	51,4%	61,8%
Como un signo de torpeza	32,3%	18,3%	60,8%	90,9%	47,8%	37,6%

13 AL 14 DE JULIO DE 2016 | 3000 CASOS | ENCUESTAS A DISPOSITIVOS MÓVILES

TARIFAZO

Según su punto de vista, antes del aumento, ¿las tarifas de servicios (luz, gas y agua) estaban atrasadas?



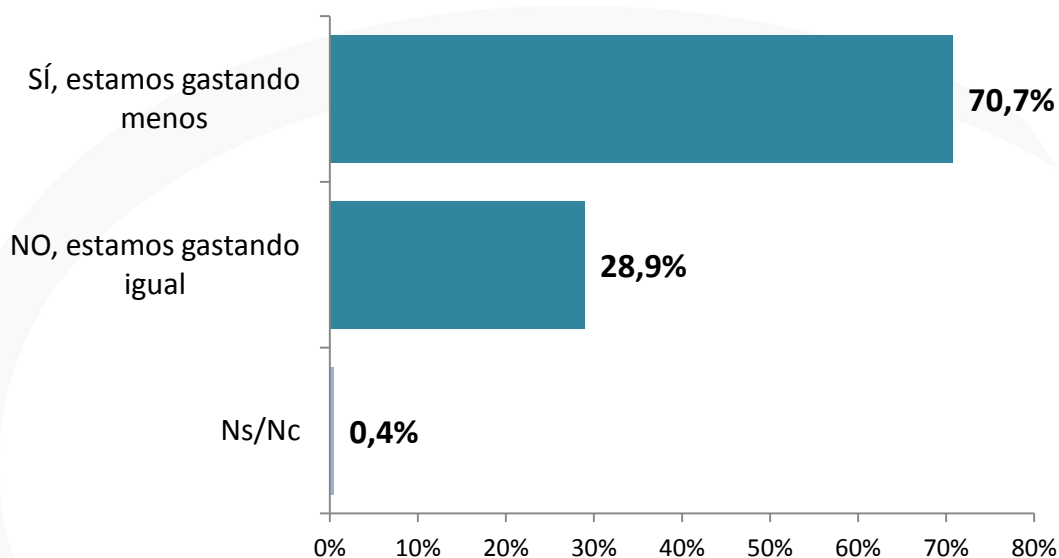
POR PERTENENCIAS IDEOLÓGICAS

Opción	Indep / Apol	PRO / UCR	Peronistas	Kirchneristas	Otros	Total
Sí	77,2%	82,1%	50,2%	29,3%	65,5%	71,1%
No	14,6%	6,1%	31,9%	48,1%	22,8%	17,5%
No lo sé	8,1%	10,8%	16,9%	22,6%	11,6%	10,9%

13 AL 14 DE JULIO DE 2016 | 3000 CASOS | ENCUESTAS A DISPOSITIVOS MÓVILES

TARIFAZO

¿El aumento de los servicios (agua, gas, luz) está generando en su familia un cambio de hábitos hacia un consumo más racional?



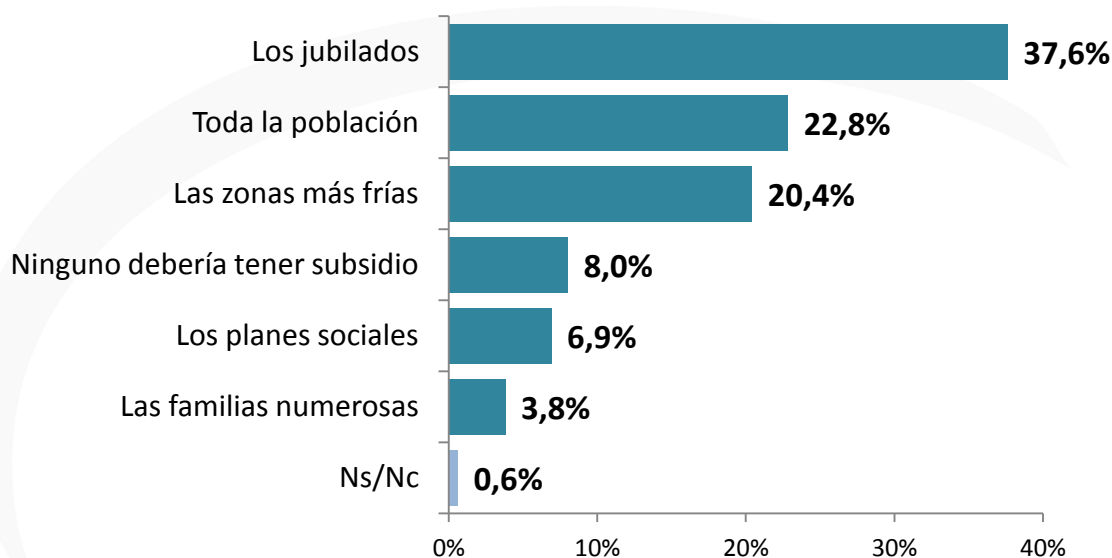
POR PERTENENCIAS IDEOLÓGICAS

Opción	Indep / Apol	PRO / UCR	Peronistas	Kirchneristas	Otros	Total
Sí, estamos gastando menos	74,4%	67,7%	59,1%	65,0%	74,0%	70,7%
NO, estamos gastando igual	25,3%	31,8%	40,7%	34,5%	25,8%	28,9%

13 AL 14 DE JULIO DE 2016 | 3000 CASOS | ENCUESTAS A DISPOSITIVOS MÓVILES

TARIFAZO

Respecto del consumo de GAS, ¿cuál/es de estos sectores deberían ser subsidiados?



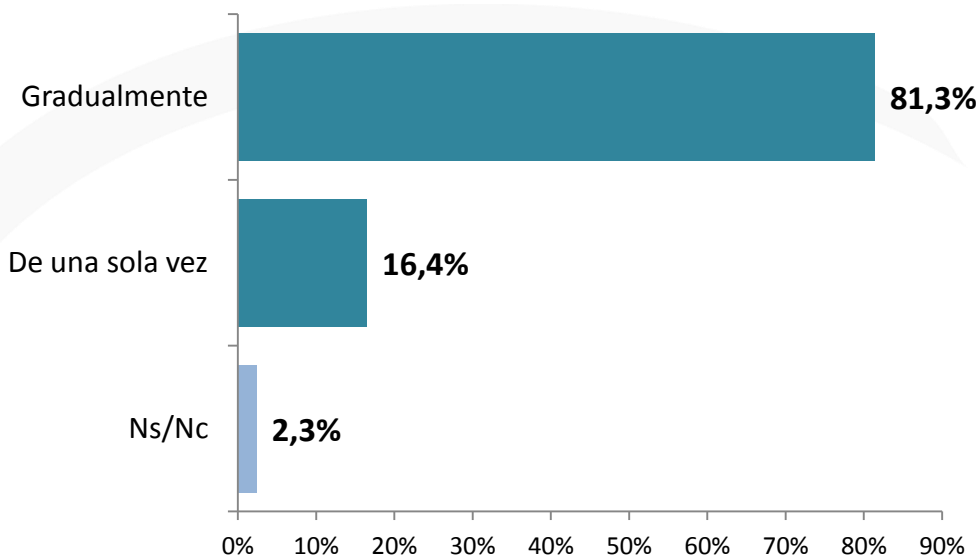
POR PERTENENCIAS IDEOLÓGICAS

Opción	Indep / Apol	PRO / UCR	Peronistas	Kirchneristas	Otros	Total
Los jubilados	37,7%	49,0%	27,0%	21,8%	33,0%	37,6%
Toda la población	19,0%	10,9%	40,5%	62,3%	24,6%	22,8%
Las zonas más frías	22,0%	22,9%	15,0%	9,8%	19,3%	20,4%
Ninguno debería tener subsidio	7,7%	6,9%	8,4%		15,2%	8,0%
Los planes sociales	8,6%	6,3%	4,9%	5,9%	2,7%	6,9%
Las familias numerosas	4,1%	3,7%	3,5%	,1%	4,8%	3,8%

13 AL 14 DE JULIO DE 2016 | 3000 CASOS | ENCUESTAS A DISPOSITIVOS MÓVILES

TARIFAZO

Si usted fuera presidente, ¿cómo aplicaría el aumento de tarifas?



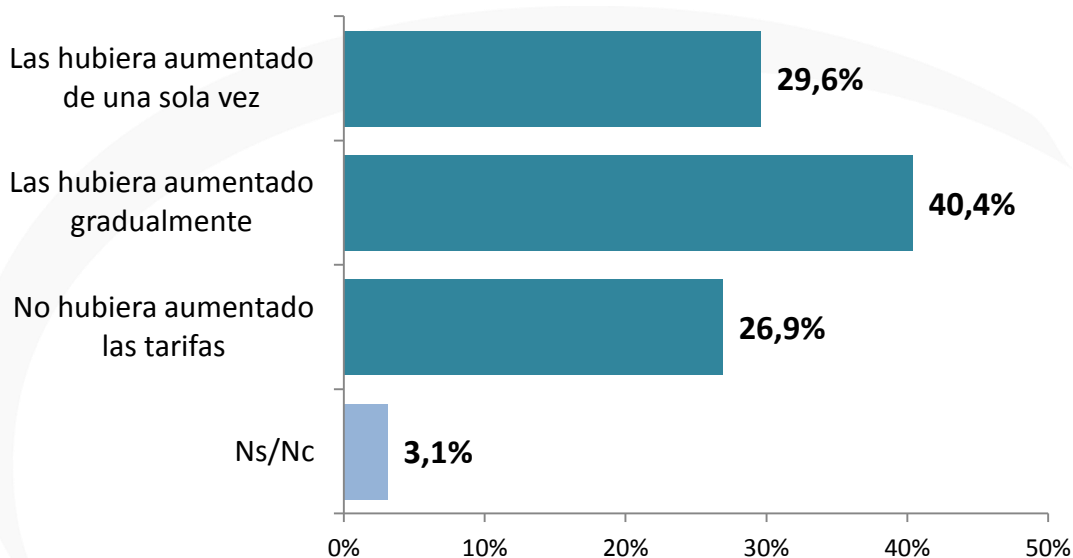
POR PERTENENCIAS IDEOLÓGICAS

Opción	Indep / Apol	PRO / UCR	Peronistas	Kirchneristas	Otros	Total
Gradualmente	84,8%	70,3%	86,6%	86,0%	81,0%	81,3%
De una sola vez	12,9%	27,6%	12,2%	10,6%	16,4%	16,4%

13 AL 14 DE JULIO DE 2016 | 3000 CASOS | ENCUESTAS A DISPOSITIVOS MÓVILES

TARIFAZO

Si Daniel Scioli hubiera sido presidente, ¿qué cree usted que hubiera sucedido con el aumento de tarifas?



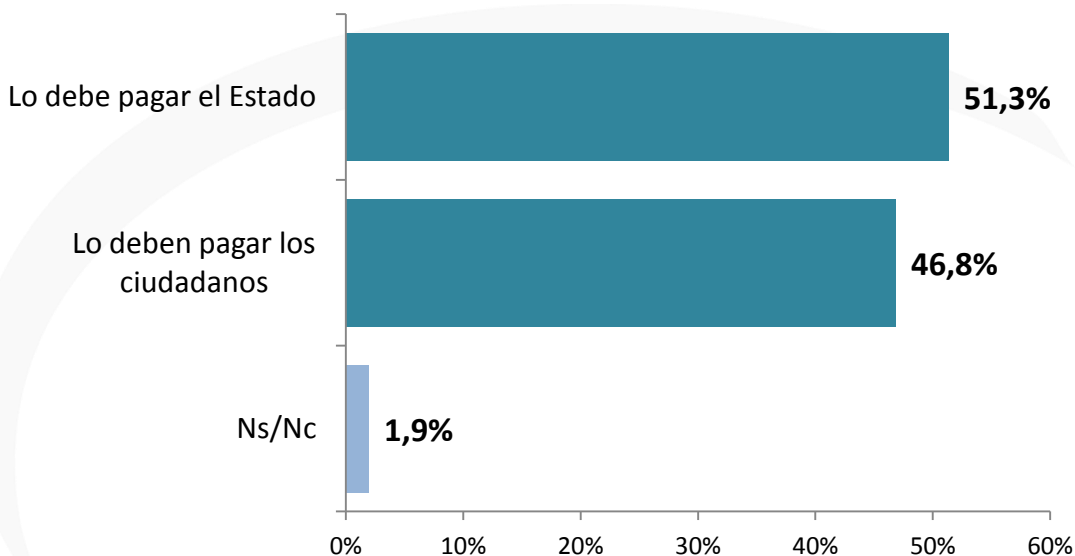
POR PERTENENCIAS IDEOLÓGICAS

Opción	Indep / Apol	PRO / UCR	Peronistas	Kirchneristas	Otros	Total
Las hubiera aumentado de una sola vez	32,5%	41,2%	14,2%	4,3%	22,2%	29,6%
Las hubiera aumentado gradualmente	39,2%	33,0%	58,1%	49,5%	40,2%	40,4%
No hubiera aumentado las tarifas	25,0%	20,1%	27,5%	45,9%	35,8%	26,9%

13 AL 14 DE JULIO DE 2016 | 3000 CASOS | ENCUESTAS A DISPOSITIVOS MÓVILES

TARIFAZO

El costo real de los servicios (luz, agua, gas) es mayor al que se cobra a los usuarios. A su criterio, ¿quién debe pagar la diferencia del costo?



POR PERTENENCIAS IDEOLÓGICAS

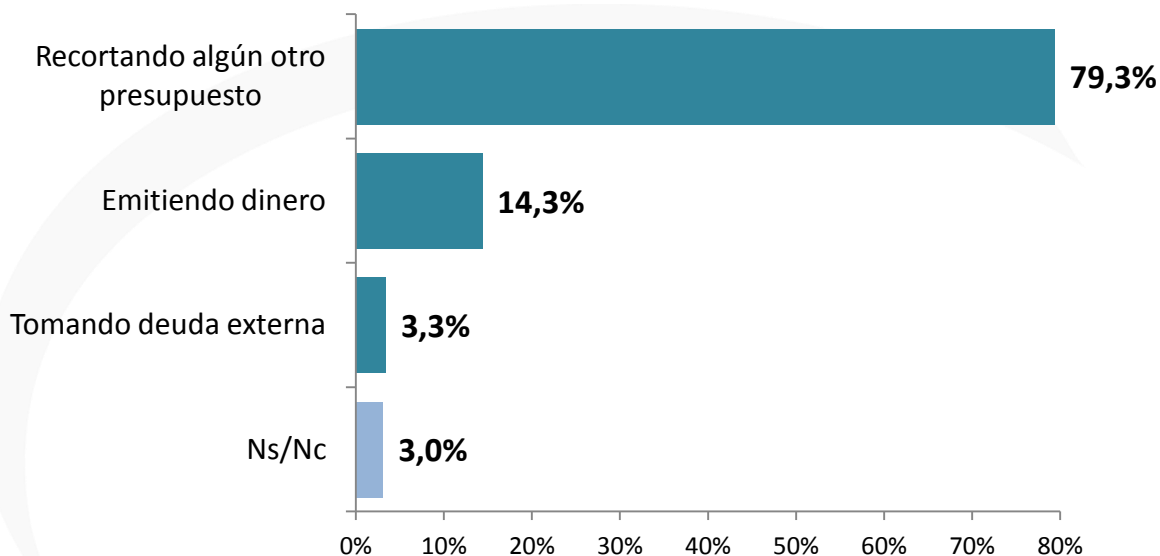
Opción	Indep / Apol	PRO / UCR	Peronistas	Kirchneristas	Otros	Total
Lo debe pagar el Estado	48,0%	38,0%	69,9%	89,7%	53,8%	51,3%
Lo deben pagar los ciudadanos	50,4%	59,8%	29,1%	9,2%	42,7%	46,8%

13 AL 14 DE JULIO DE 2016 | 3000 CASOS | ENCUESTAS A DISPOSITIVOS MÓVILES

TARIFAZO

¿De qué manera debe pagarlo el Estado?

- SÓLO ENTRE QUIENES CONSIDERAN QUE EL ESTADO DEBE PAGAR LA DIFERENCIA DEL COSTO-



POR PERTENENCIAS IDEOLÓGICAS

Opción	Indep / Apol	PRO / UCR	Peronistas	Kirchneristas	Otros	Total
Recortando algún otro presupuesto	87,3%	77,7%	65,1%	57,8%	87,5%	79,3%
Emitiendo dinero	8,4%	16,4%	25,3%	29,8%	7,4%	14,3%
Tomando deuda externa	2,3%	4,8%	4,7%	4,1%	2,9%	3,3%

13 AL 14 DE JULIO DE 2016 | 3000 CASOS | ENCUESTAS A DISPOSITIVOS MÓVILES



GIACOBBE & ASOCIADOS S.A.

Opinión Pública

Encuesta de Opinión Pública en Argentina

FICHA TÉCNICA

Fecha de realización

13 AL 14 DE JULIO DE 2016.

Tipo de muestreo

Ajustado por cuotas de sexo, edad y región.

Tamaño de la muestra

3000 CASOS.

Modalidad

Cuestionario estructurado con preguntas cerradas.

Sistema de consulta

Encuestas a dispositivos móviles.