

INFORME SELECCIÓN ARGENTINA



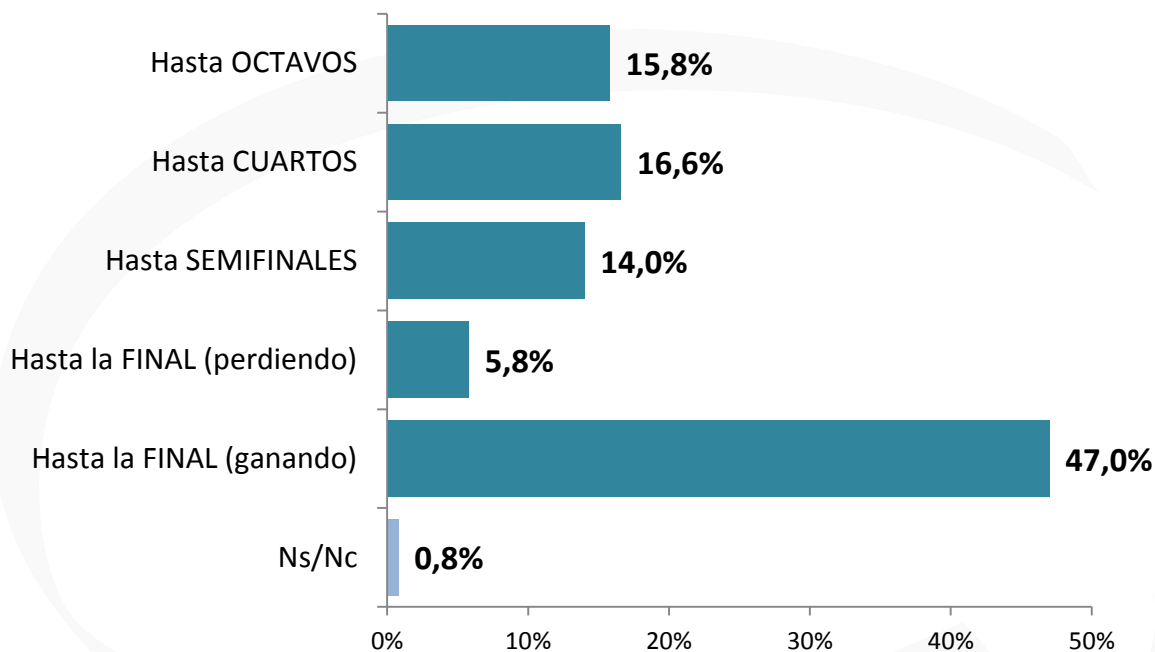
GIACOBBE & ASOCIADOS S.A.

Opinión Pública

JUNIO 2018

Encuesta de Opinión Pública en Argentina INFORME SELECCIÓN ARGENTINA

¿Hasta donde cree que llegará el seleccionado argentino en el mundial de Rusia?



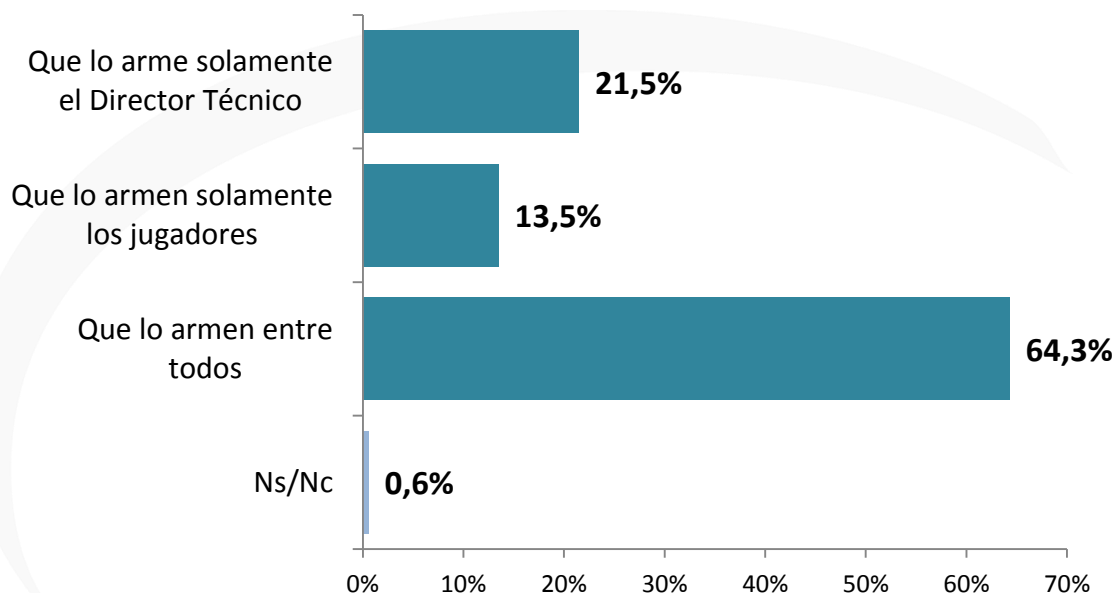
POR PERTENENCIAS IDEOLÓGICAS

Opción	Indep / Apol / Apart	PRO	UCR	Peronistas	Kirchneristas	Otros	Total
Hasta OCTAVOS	17,4%	11,6%	9,7%	14,4%	17,1%	17,9%	15,8%
Hasta CUARTOS	19,2%	11,0%	16,7%	13,4%	12,5%	17,8%	16,6%
Hasta SEMIFINALES	13,8%	10,8%	16,9%	12,6%	7,4%	18,4%	14,0%
Hasta la FINAL (perdiendo)	6,1%	3,6%	11,1%	6,1%	5,0%	4,3%	5,8%
Hasta la FINAL (ganando)	42,3%	62,7%	44,8%	53,5%	58,1%	40,9%	47,0%

ARGENTINA | 27 AL 28 DE JUNIO 2018 | 2000 CASOS | ENCUESTAS A DISPOSITIVOS MÓVILES

Encuesta de Opinión Pública en Argentina INFORME SELECCIÓN ARGENTINA

¿Cómo prefiere usted que se arme el equipo del seleccionado argentino?



POR PERTENENCIAS IDEOLÓGICAS

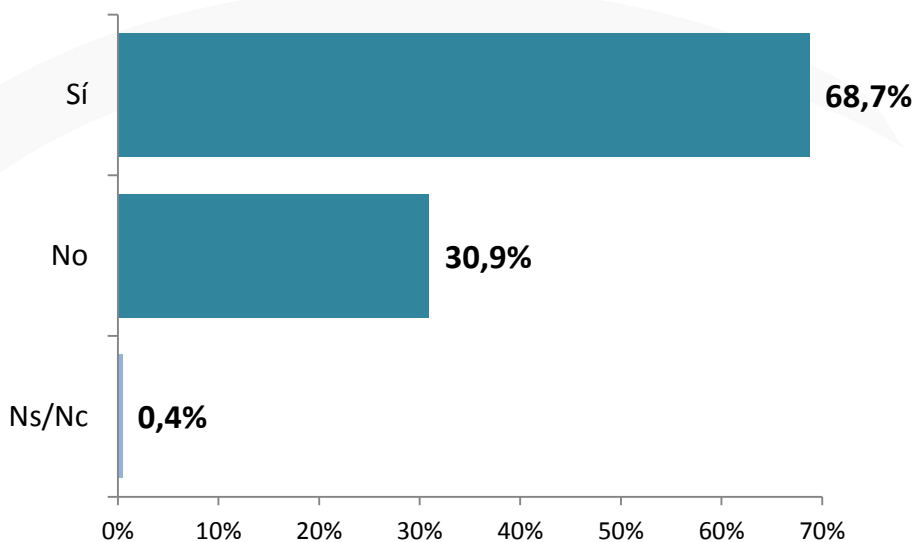
Opción	Indep / Apol / Apart	PRO	UCR	Peronistas	Kirchneristas	Otros	Total
Que lo arme solamente el Director Técnico	21,8%	20,5%	22,8%	28,6%	26,5%	15,2%	21,5%
Que lo armen solamente los jugadores	13,8%	22,5%	9,1%	10,1%	6,0%	15,3%	13,5%
Que lo armen entre todos	63,8%	56,4%	67,3%	61,1%	67,4%	68,4%	64,3%

ARGENTINA | 27 AL 28 DE JUNIO 2018 | 2000 CASOS | ENCUESTAS A DISPOSITIVOS MÓVILES

Encuesta de Opinión Pública en Argentina

INFORME SELECCIÓN ARGENTINA

¿Cree usted que Argentina mereció avanzar a los octavos de final?

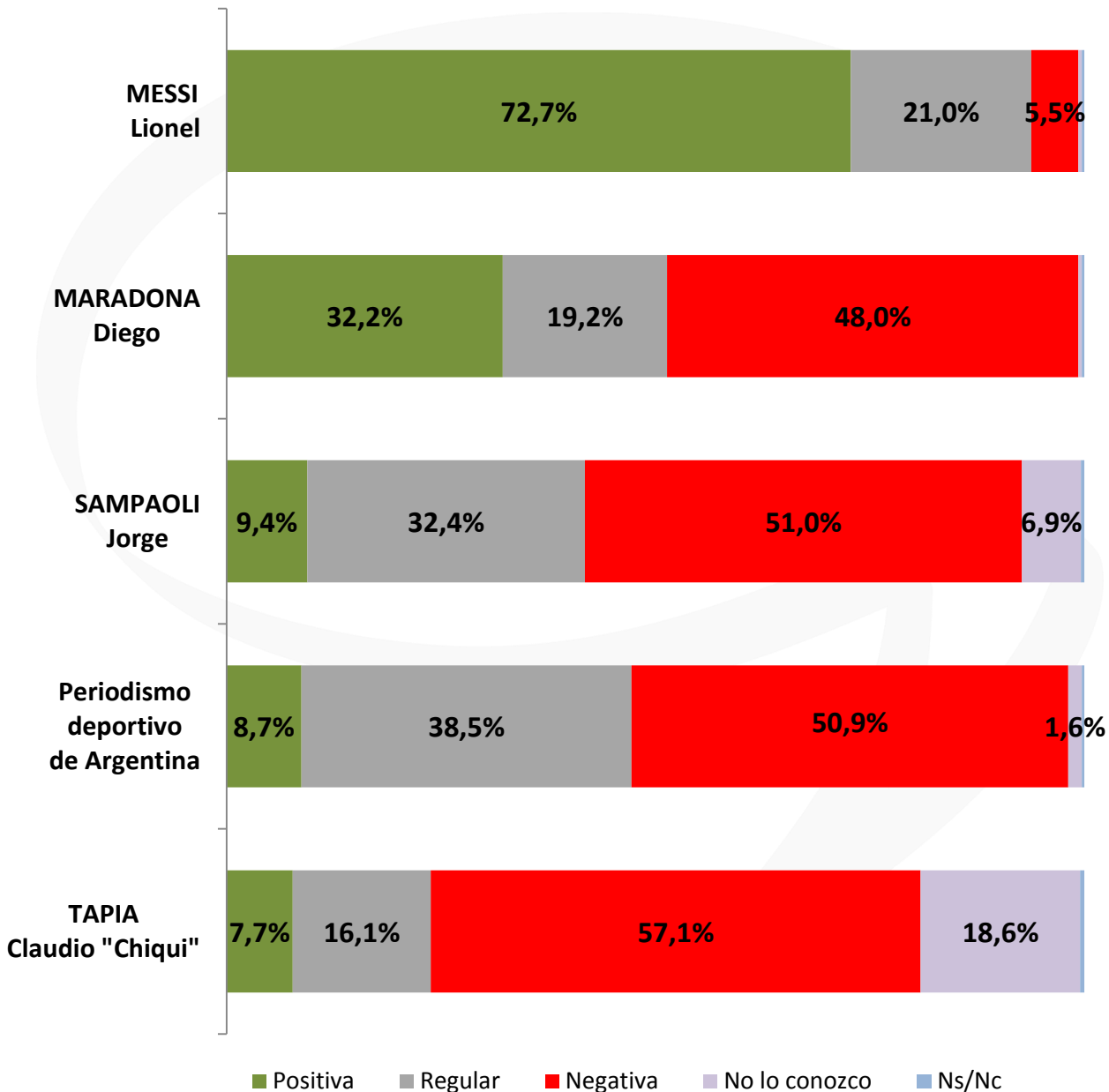


POR PERTENENCIAS IDEOLÓGICAS

Opción	Indep / Apol / Apart	PRO	UCR	Peronistas	Kirchneristas	Otros	Total
Sí	64,0%	74,0%	77,4%	79,0%	74,6%	63,5%	68,7%
No	35,3%	25,8%	22,0%	21,0%	25,4%	36,3%	30,9%

ARGENTINA | 27 AL 28 DE JUNIO 2018 | 2000 CASOS | ENCUESTAS A DISPOSITIVOS MÓVILES

IMÁGENES



ARGENTINA | 27 AL 28 DE JUNIO 2018 | 2000 CASOS | ENCUESTAS A DISPOSITIVOS MÓVILES

IMÁGENES

POR PERTENENCIAS IDEOLÓGICAS

MESSI Lionel

Opción	Indep / Apol / Apartid	PRO	UCR	Peronistas	Kirchneristas	Otros	Total
Positiva	69,9%	76,8%	74,4%	69,0%	78,7%	74,8%	72,7%
Regular	21,4%	18,5%	23,2%	28,4%	15,8%	19,1%	21,0%
Negativa	7,8%	4,5%	2,3%	2,2%	4,2%	5,0%	5,5%
No lo conozco	,4%	,2%		,3%	1,4%	,5%	,4%

MARADONA Diego

Opción	Indep / Apol / Apartid	PRO	UCR	Peronistas	Kirchneristas	Otros	Total
Positiva	23,8%	21,6%	15,9%	72,7%	64,0%	26,8%	32,2%
Regular	18,6%	17,8%	18,3%	16,1%	21,3%	22,2%	19,2%
Negativa	56,9%	60,6%	65,8%	11,0%	13,2%	49,8%	48,0%
No lo conozco	,3%				1,4%	,6%	,4%

SAMPAOLI Jorge

Opción	Indep / Apol / Apartid	PRO	UCR	Peronistas	Kirchneristas	Otros	Total
Positiva	5,9%	5,1%	8,1%	17,9%	30,0%	5,8%	9,4%
Regular	26,7%	29,0%	33,2%	47,3%	42,4%	33,1%	32,4%
Negativa	59,8%	58,7%	54,2%	32,5%	19,7%	50,9%	51,0%
No lo conozco	7,4%	6,8%	4,5%	1,3%	7,9%	9,3%	6,9%

IMÁGENES

POR PERTENENCIAS IDEOLÓGICAS

Periodismo deportivo de Argentina

Opción	Indep / Apol / Apartid	PRO	UCR	Peronistas	Kirchneristas	Otros	Total
Positiva	8,0%	9,0%	12,9%	8,1%	7,2%	9,0%	8,7%
Regular	41,7%	40,3%	44,4%	33,1%	23,2%	37,9%	38,5%
Negativa	49,5%	46,4%	42,1%	58,8%	67,5%	48,7%	50,9%
No lo conozco	,4%	4,4%			2,1%	3,8%	1,6%

TAPIA Claudio "Chiqui"

Opción	Indep / Apol / Apartid	PRO	UCR	Peronistas	Kirchneristas	Otros	Total
Positiva	6,9%	7,6%	5,7%	12,2%	14,7%	4,7%	7,7%
Regular	15,0%	14,5%	12,4%	18,6%	15,2%	19,7%	16,1%
Negativa	64,0%	59,6%	69,0%	46,3%	46,3%	47,3%	57,1%
No lo conozco	13,8%	18,0%	11,6%	21,6%	23,8%	27,8%	18,6%

DEFINA CON UNA SOLA PALABRA

Al **asociar libremente** una palabra con una personalidad, el encuestado revela en qué lugar de su mapa mental está posicionado. Esto nos permite construir un test colectivo que ayuda a resolver la pregunta más profunda: **¿cómo perciben los ciudadanos a sus gobernantes, candidatos y personalidades?**



Encuesta de Opinión Pública en Argentina INFORME SELECCIÓN ARGENTINA

Defina con una sola palabra a

LIONEL MESSI

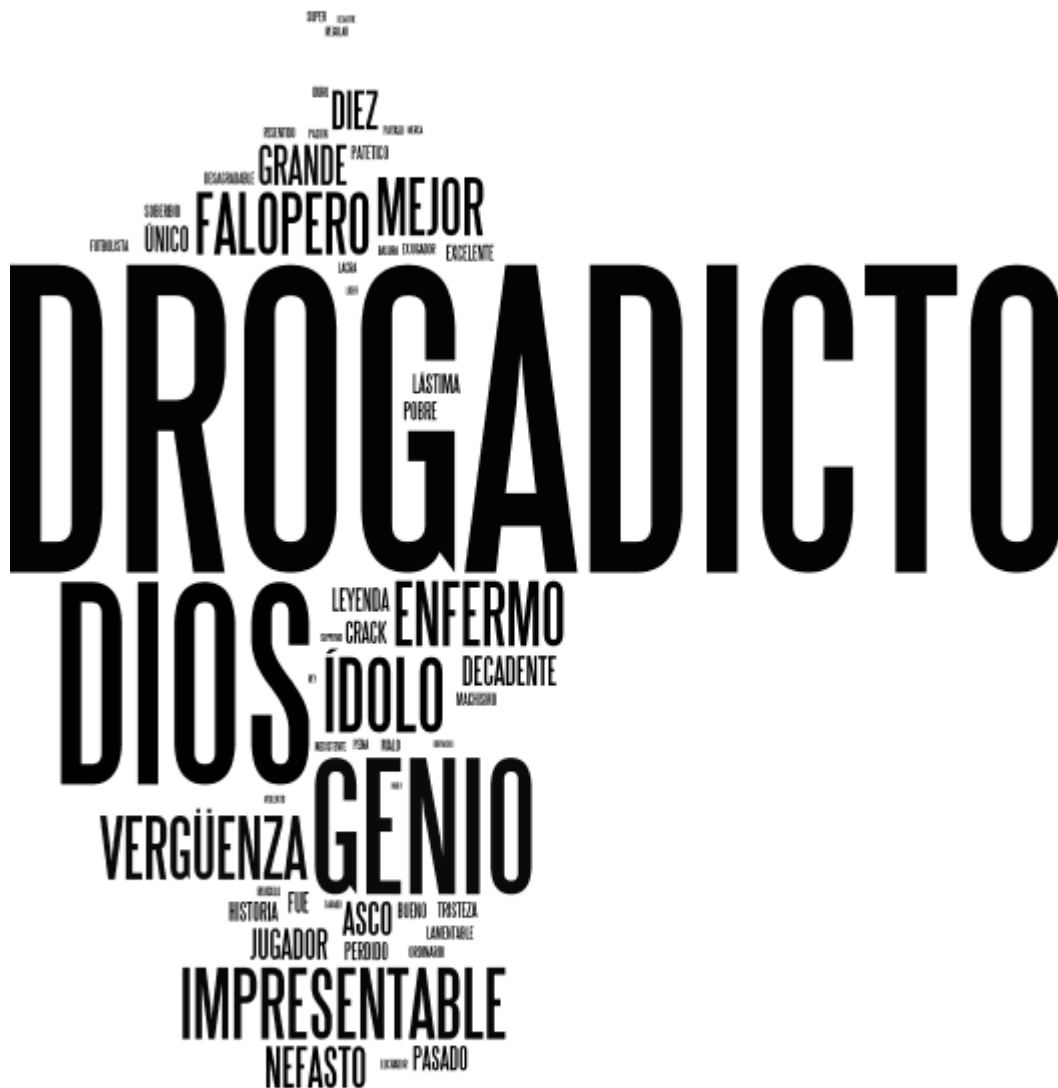


Ns/Nc 5,8%

ARGENTINA | 27 AL 28 DE JUNIO 2018 | 2000 CASOS | ENCUESTAS A DISPOSITIVOS MÓVILES

Encuesta de Opinión Pública en Argentina INFORME SELECCIÓN ARGENTINA

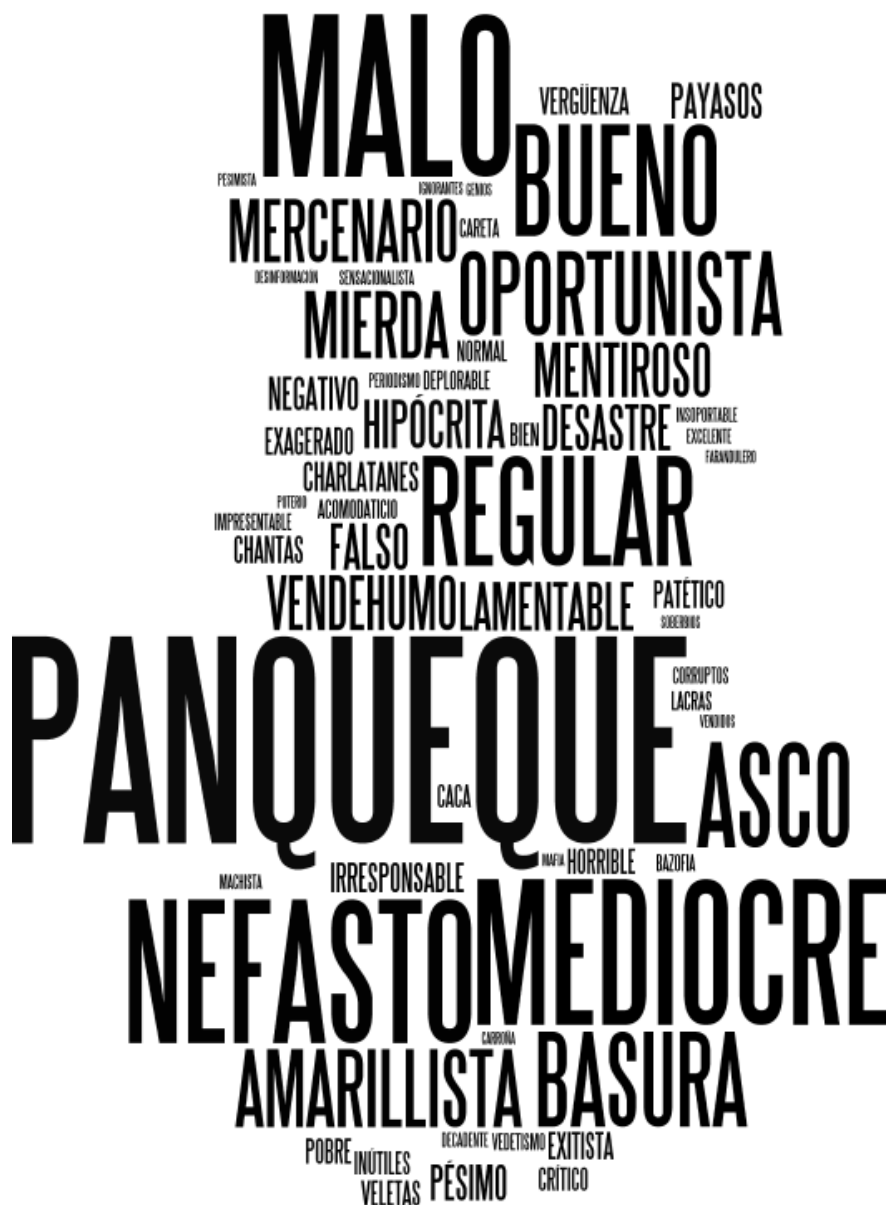
Defina con una sola palabra a
DIEGO MARADONA



Ns/Nc 6,5%

ARGENTINA | 27 AL 28 DE JUNIO 2018 | 2000 CASOS | ENCUESTAS A DISPOSITIVOS MÓVILES

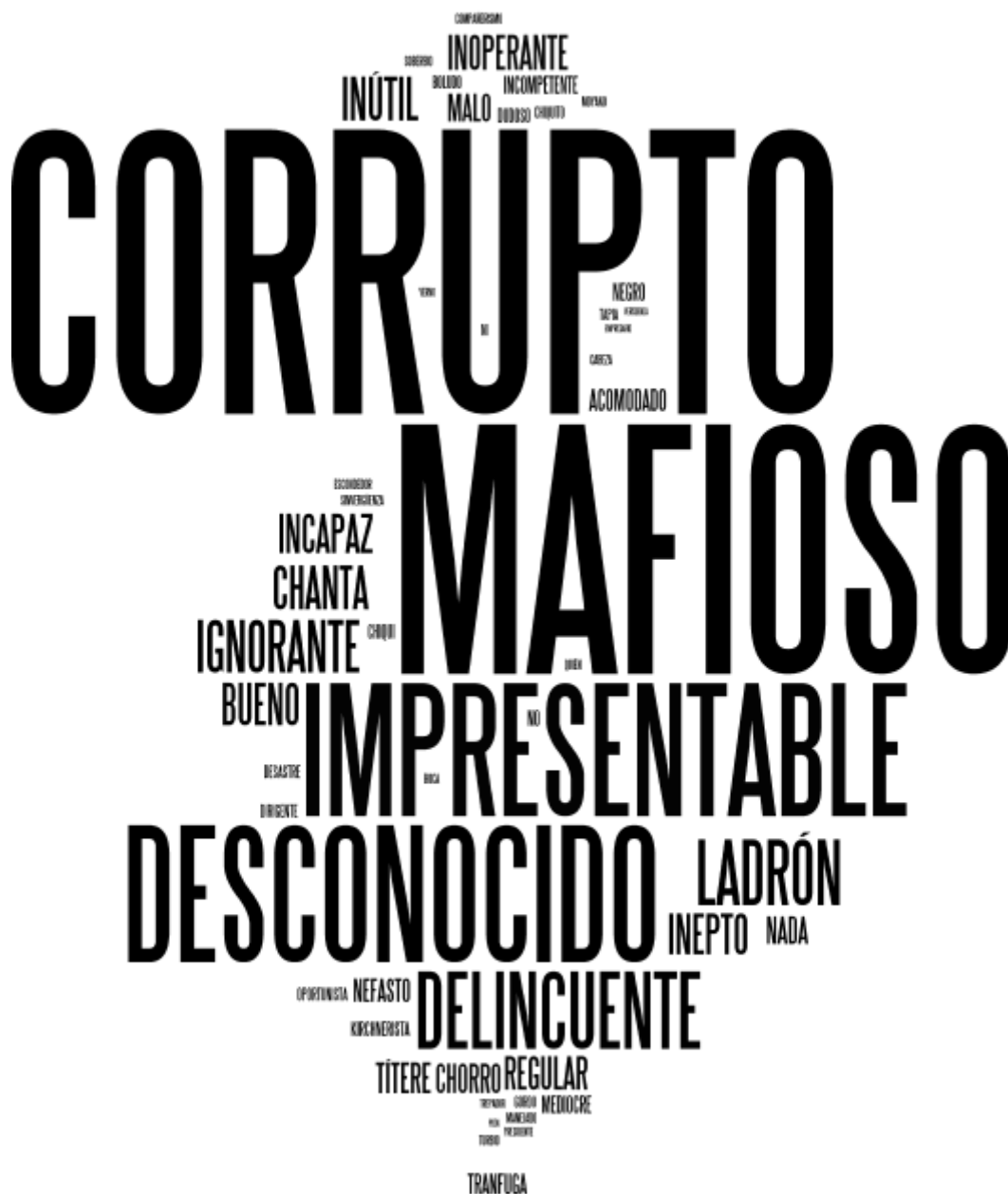
Defina con una sola palabra a
EL PERIODISMO DEPORTIVO DE ARGENTINA



Ns/Nc 8,4%

ARGENTINA | 27 AL 28 DE JUNIO 2018 | 2000 CASOS | ENCUESTAS A DISPOSITIVOS MÓVILES

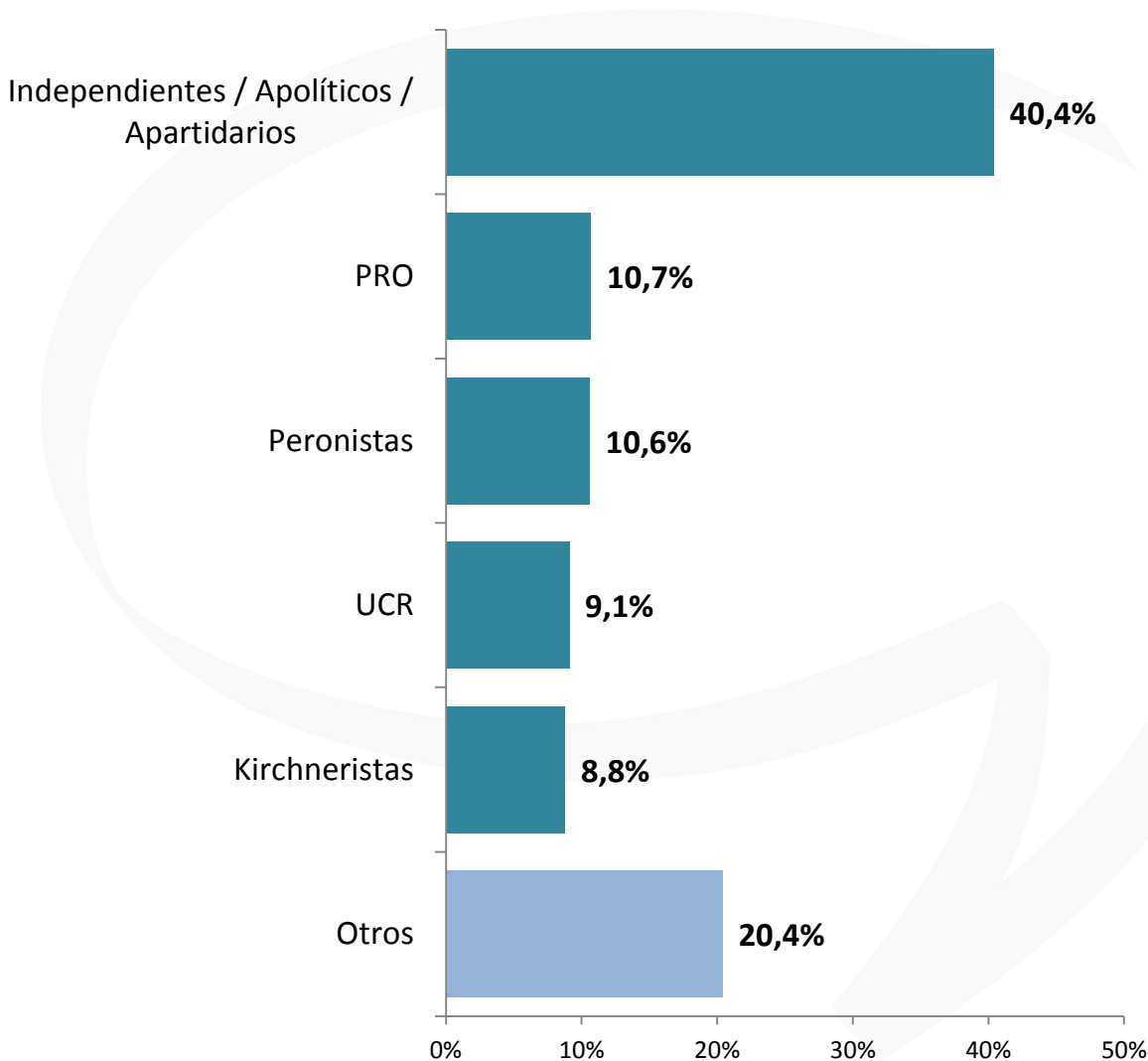
Defina con una sola palabra a
CLAUDIO "CHIQUI" TAPIA



Ns/Nc 15,1%

ARGENTINA | 27 AL 28 DE JUNIO 2018 | 2000 CASOS | ENCUESTAS A DISPOSITIVOS MÓVILES

¿Cómo se define usted ideológicamente?





Encuesta de Opinión Pública en Argentina INFORME SELECCIÓN ARGENTINA

FICHA TÉCNICA

Área

ARGENTINA.

Fecha de realización

27 AL 28 DE JUNIO DE 2018.

Tipo de muestreo

Ajustado por cuotas de sexo, edad y región.

Tamaño de la muestra

2000 CASOS.

Margen de error

+/- 2.2%.

Modalidad

Cuestionario estructurado con preguntas abiertas y cerradas.

Sistema de consulta

Encuestas a dispositivos móviles.