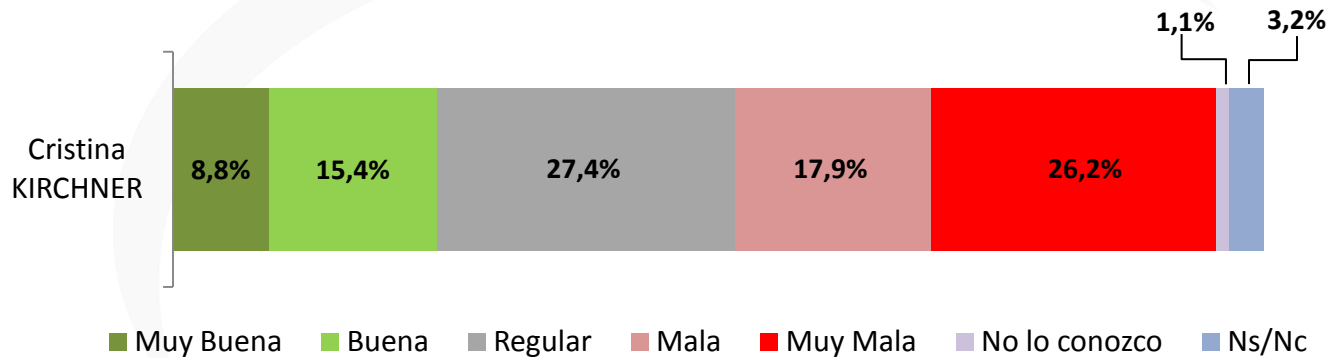
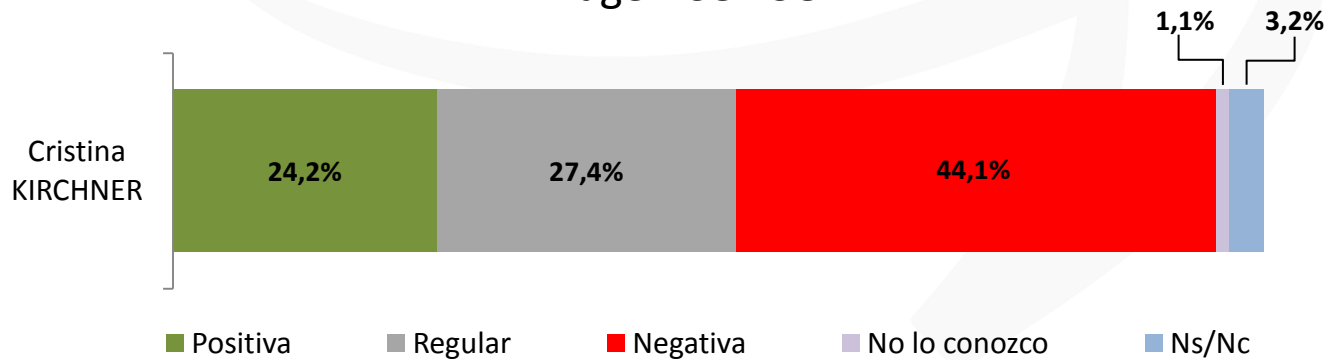


# Encuesta de Opinión Pública en la República Argentina

## IMAGEN CRISTINA KIRCHNER



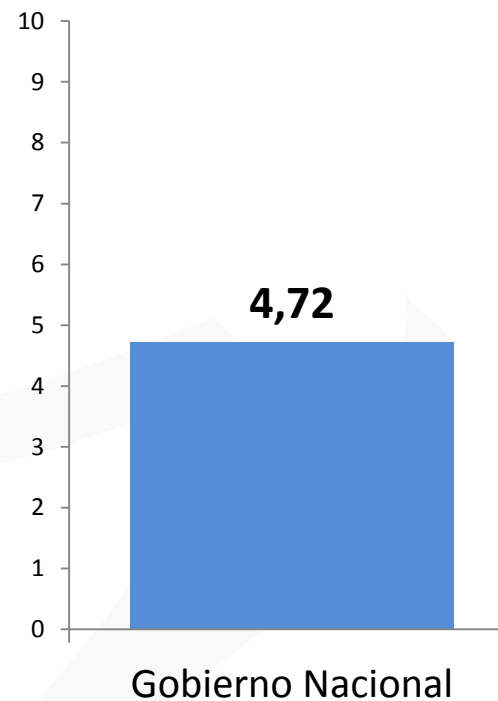
## Imagen CONSOLIDADA



# Encuesta de Opinión Pública en la República Argentina

¿Con qué nota calificaría la gestión del Gobierno Nacional?

Puntaje	%
1	15,5%
2	6,0%
3	9,8%
4	9,6%
5	14,9%
6	10,1%
7	11,6%
8	9,0%
9	2,3%
10	4,1%
Ns/Nc	7,2%
<b>Total</b>	<b>100%</b>
<b>PROMEDIO</b>	<b>4,72</b>



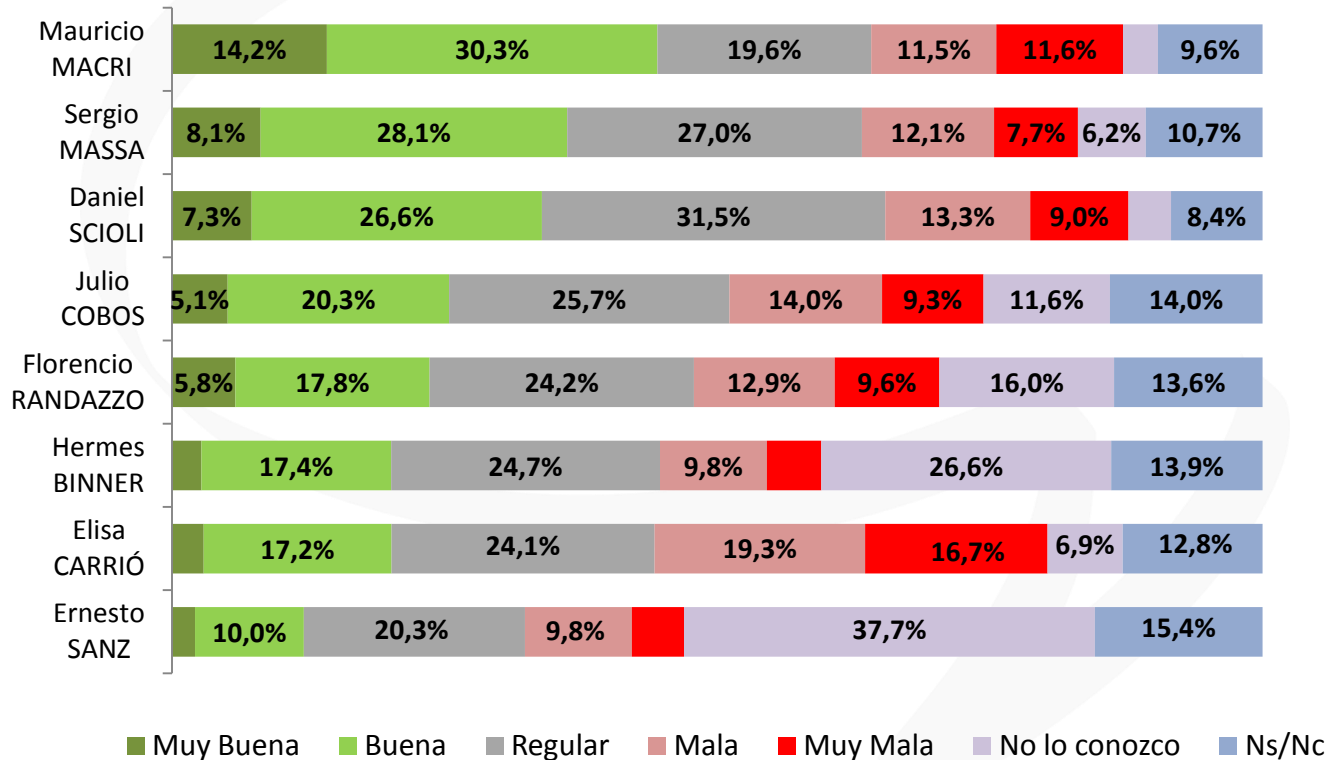
# Encuesta de Opinión Pública en la República Argentina

¿Qué imagen personal tiene de las siguientes figuras políticas?

Opción	Muy buena	Buena	Regular	Mala	Muy mala	No lo conozco	Ns/Nc
Mauricio MACRI	14,2%	<b>30,3%</b>	19,6%	11,5%	11,6%	3,2%	9,6%
Sergio MASSA	8,1%	<b>28,1%</b>	27,0%	12,1%	7,7%	6,2%	10,7%
Daniel SCIOLI	7,3%	26,6%	<b>31,5%</b>	13,3%	9,0%	3,9%	8,4%
Julio COBOS	5,1%	20,3%	<b>25,7%</b>	14,0%	9,3%	11,6%	14,0%
Florencio RANDAZZO	5,8%	17,8%	<b>24,2%</b>	12,9%	9,6%	16,0%	13,6%
Hermes BINNER	2,7%	17,4%	24,7%	9,8%	5,0%	<b>26,6%</b>	13,9%
Elisa CARRIÓ	2,9%	17,2%	<b>24,1%</b>	19,3%	16,7%	6,9%	12,8%
Ernesto SANZ	2,1%	10,0%	20,3%	9,8%	4,8%	<b>37,7%</b>	15,4%

# Encuesta de Opinión Pública en la República Argentina

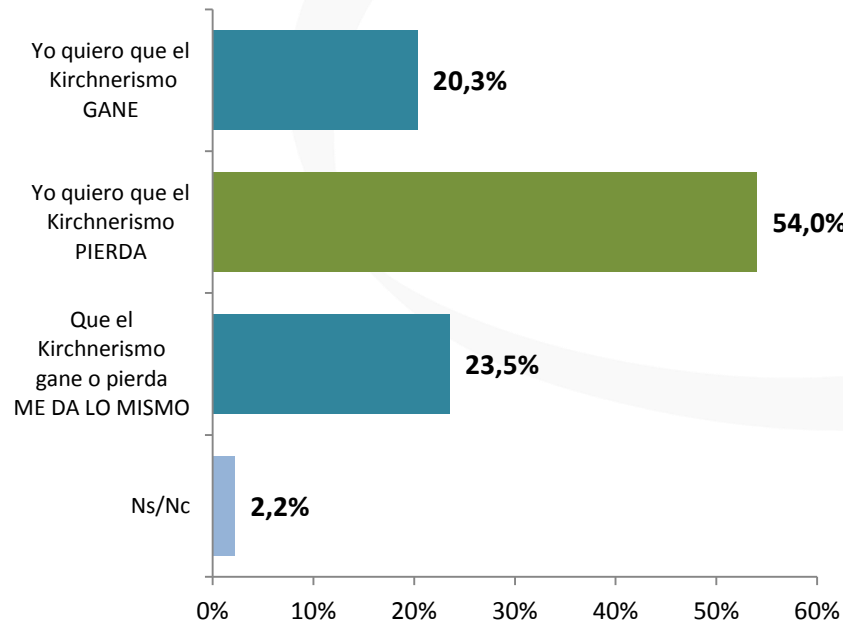
¿Qué imagen personal tiene de las siguientes figuras políticas?



# Encuesta de Opinión Pública en la República Argentina

## SOBRE LAS ELECCIONES PRESIDENCIALES 2015

¿Cuál es su posición frente a las próximas elecciones ejecutivas de 2015?

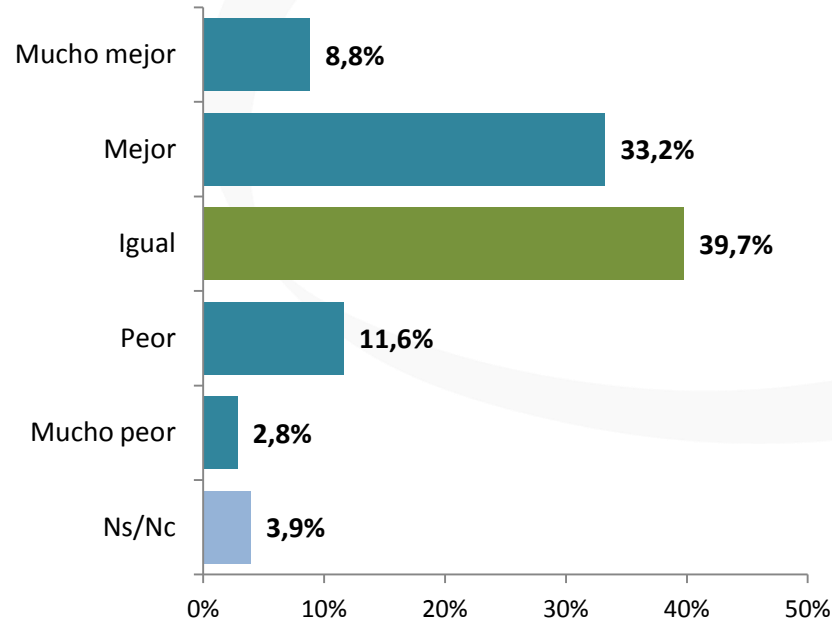


Opción	%
Yo quiero que el kirchnerismo GANE	20,3%
Yo quiero que el kirchnerismo PIERDA	54,0%
Que el kirchnerismo gane o pierda ME DA LO MISMO	23,5%
Ns/Nc	2,2%
<b>Total</b>	<b>100%</b>

# Encuesta de Opinión Pública en la República Argentina

## SOBRE LAS ELECCIONES PRESIDENCIALES 2015

¿Cómo cree que estará el país después de las elecciones 2015?

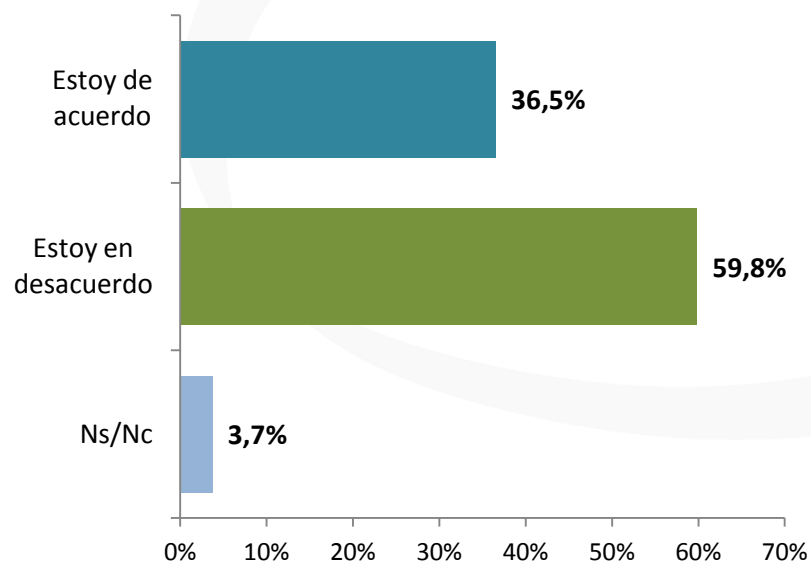


Opción	%
Mucho mejor	8,8%
Mejor	33,2%
Igual	39,7%
Peor	11,6%
Mucho peor	2,8%
Ns/Nc	3,9%
<b>Total</b>	<b>100%</b>

# Encuesta de Opinión Pública en la República Argentina

## SOBRE LAS ELECCIONES PRESIDENCIALES 2015

¿Estaría de acuerdo con la idea de ciertos funcionarios del Gobierno Nacional de adelantar las elecciones presidenciales?

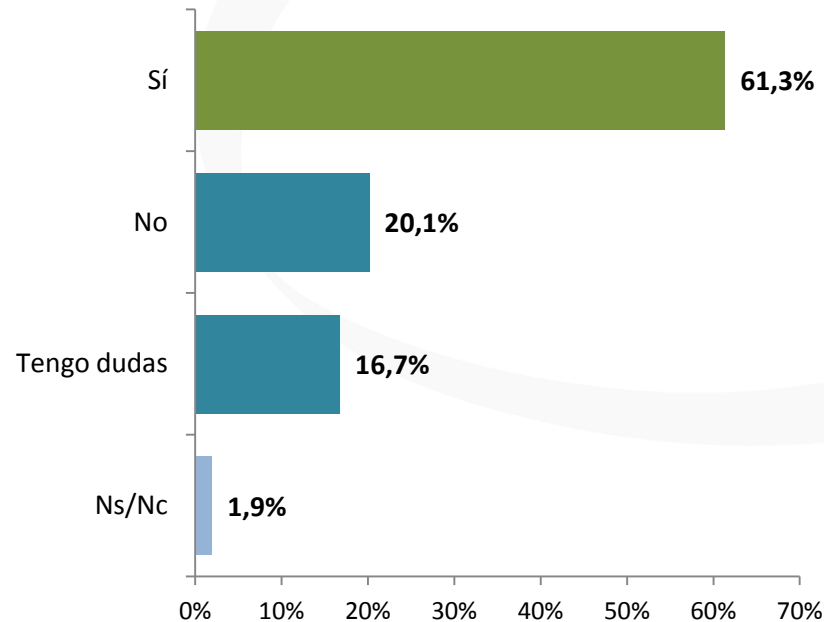


Opción	%
Estoy de acuerdo	36,5%
Estoy en desacuerdo	59,8%
Ns/Nc	3,7%
<b>Total</b>	<b>100%</b>

# Encuesta de Opinión Pública en la República Argentina

## SOBRE LAS ELECCIONES PRESIDENCIALES 2015

¿Para usted, el ciclo político del kirchnerismo está agotado?

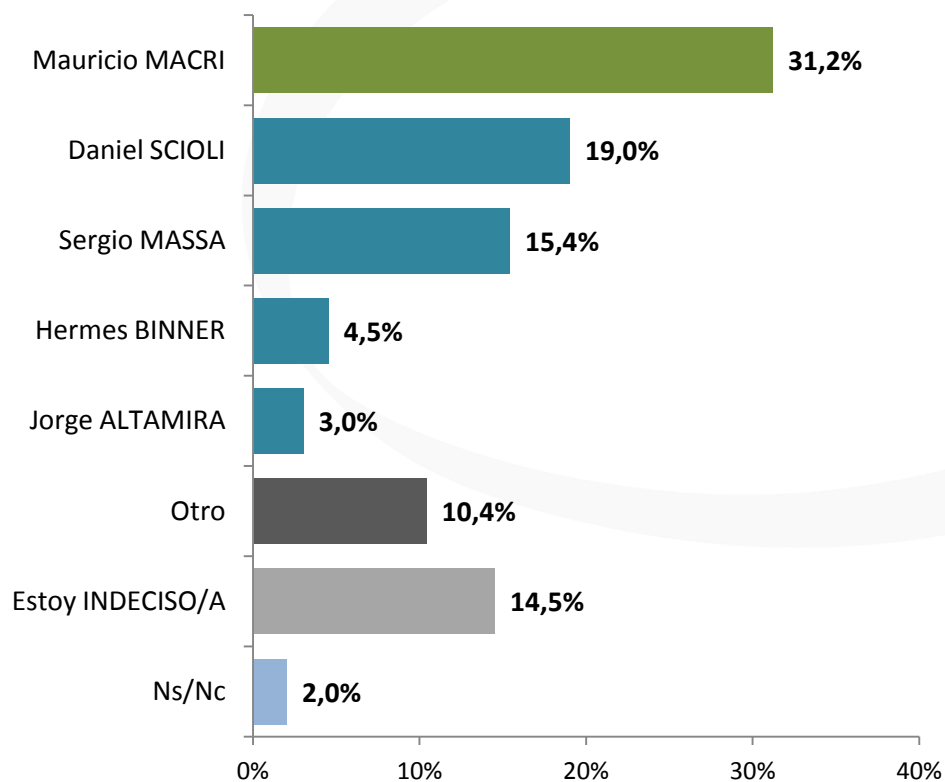


Opción	%
Sí	61,3%
No	20,1%
Tengo dudas	16,7%
Ns/Nc	1,9%
<b>Total</b>	<b>100%</b>



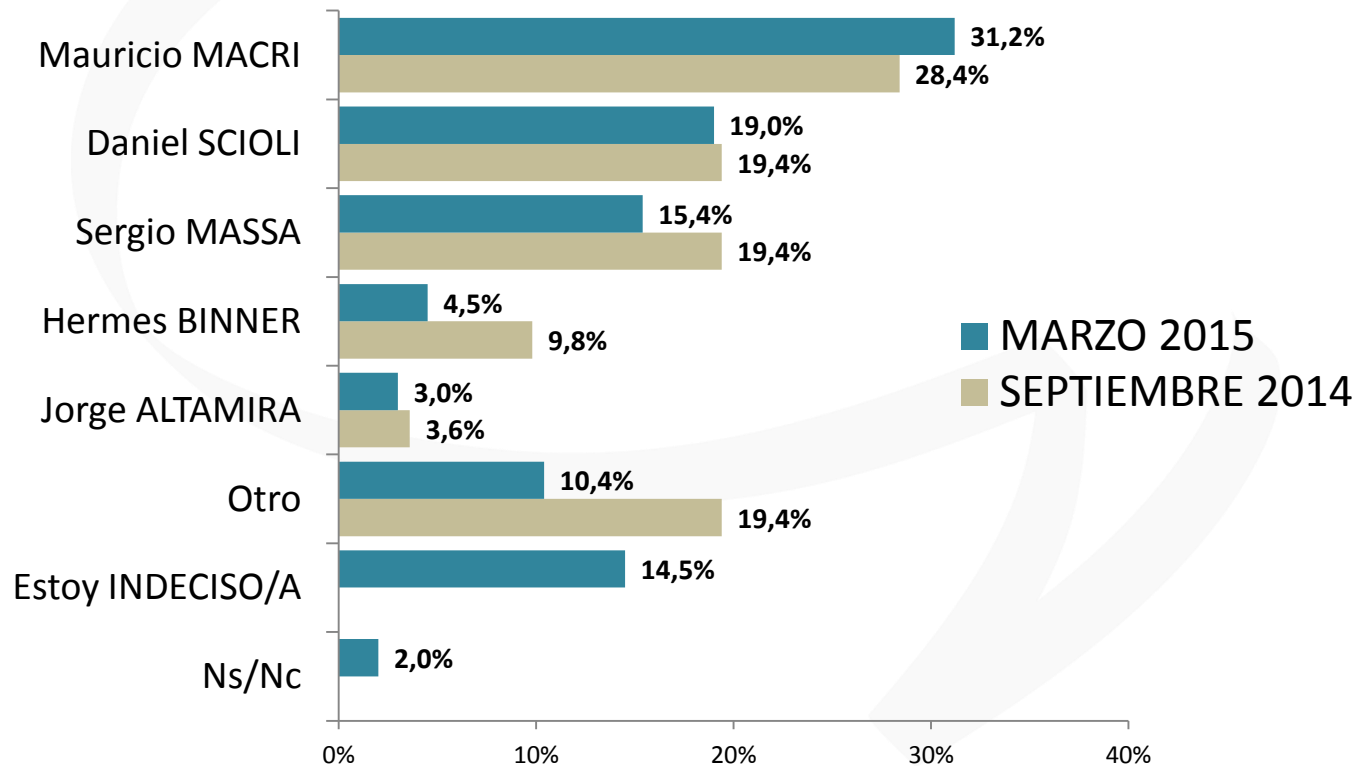
# Encuesta de Opinión Pública en la República Argentina

## INTENCIÓN DE VOTO A PRESIDENTE 2015



Opción	%
Mauricio MACRI	31,2%
Daniel SCIOLI	19,0%
Sergio MASSA	15,4%
Hermes BINNER	4,5%
Jorge ALTAMIRA	3,0%
Otro	10,4%
Estoy INDECISO/A	14,5%
Ns/Nc	2,0%
<b>Total</b>	<b>100%</b>

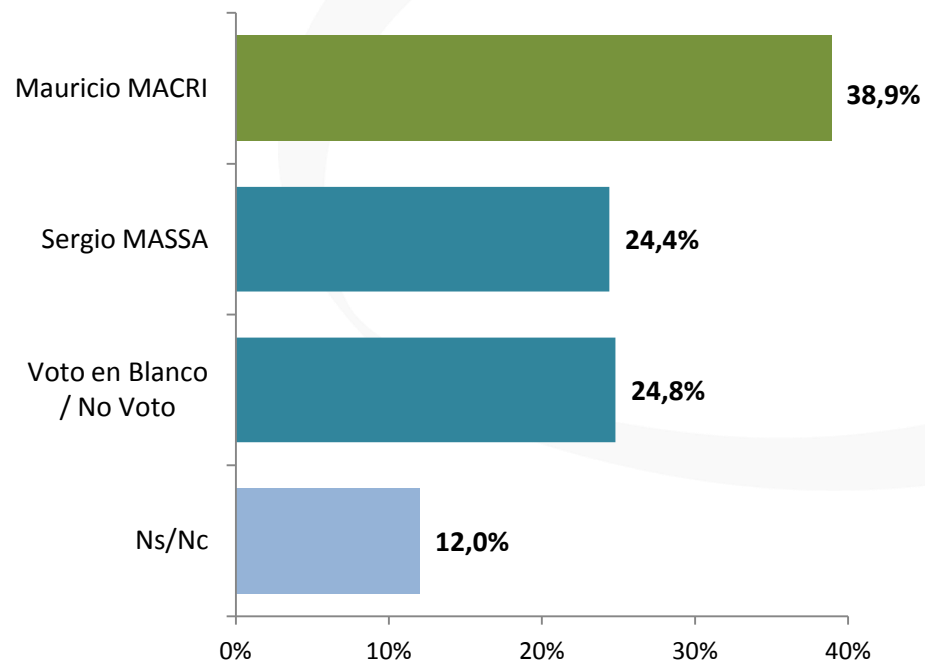
## COMPARATIVO INTENCIÓN DE VOTO A PRESIDENTE 2015



# Encuesta de Opinión Pública en la República Argentina

## ESCENARIOS DE SEGUNDA VUELTA

### Sergio MASSA Vs. Mauricio MACRI

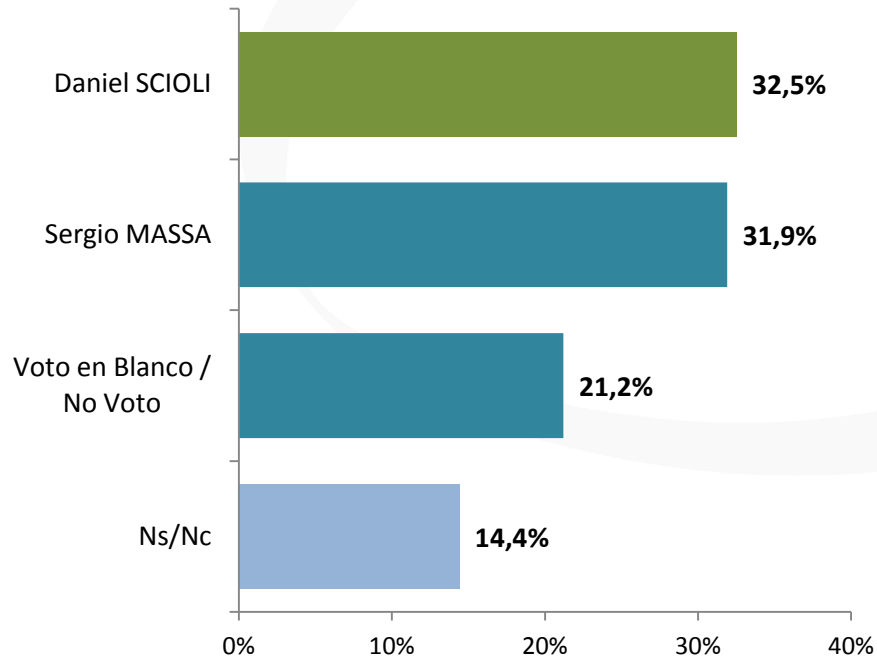


Opción	%
Mauricio MACRI	38,9%
Sergio MASSA	24,4%
Voto en BLANCO / No vota	24,8%
Ns/Nc	12,0%
<b>Total</b>	<b>100%</b>

# Encuesta de Opinión Pública en la República Argentina

## ESCENARIOS DE SEGUNDA VUELTA

Sergio MASSA Vs. Daniel SCIOLI

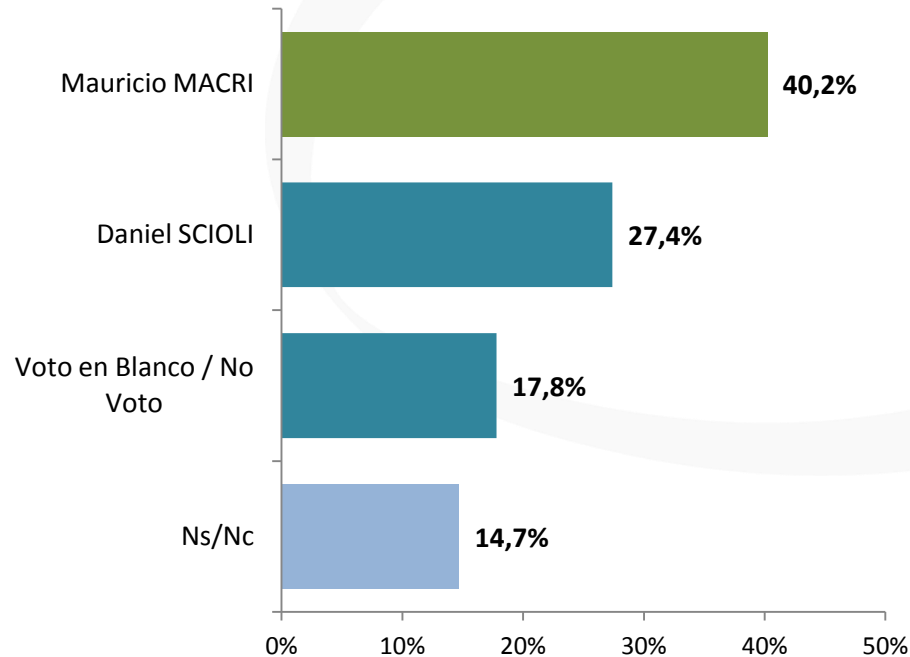


Opción	%
Daniel SCIOLI	32,5%
Sergio MASSA	31,9%
Voto en BLANCO / No vota	21,2%
Ns/Nc	14,4%
<b>Total</b>	<b>100%</b>

# Encuesta de Opinión Pública en la República Argentina

## ESCENARIOS DE SEGUNDA VUELTA

### Mauricio MACRI Vs. Daniel SCIOLI

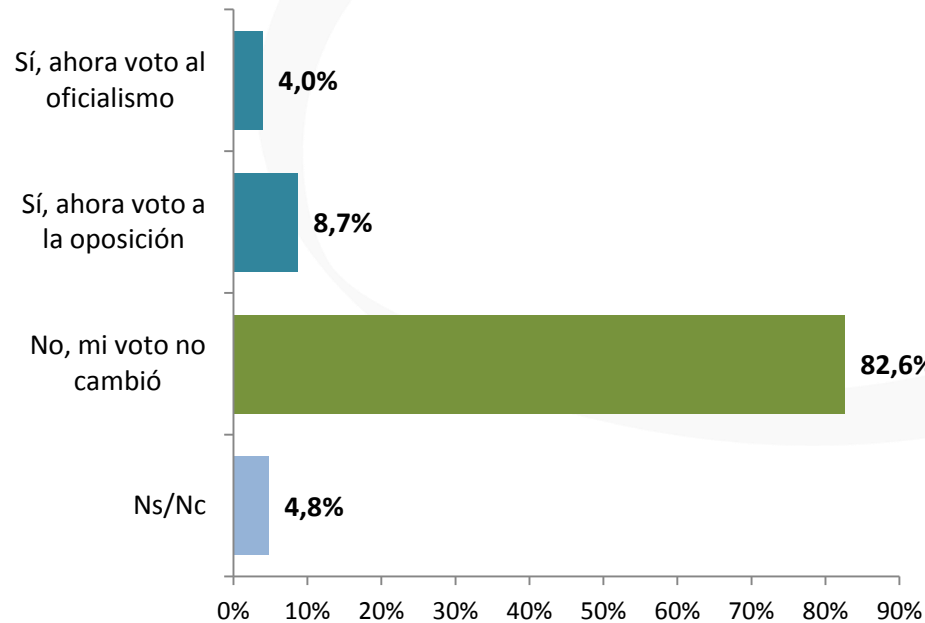


Opción	%
Mauricio MACRI	40,2%
Daniel SCIOLI	27,4%
Voto en BLANCO / No vota	17,8%
Ns/Nc	14,7%
<b>Total</b>	<b>100%</b>

# Encuesta de Opinión Pública en la República Argentina

## SOBRE LA MUERTE DEL FISCAL NISMAN

¿La muerte del fiscal Nisman le hizo cambiar su voluntad inicial de voto?

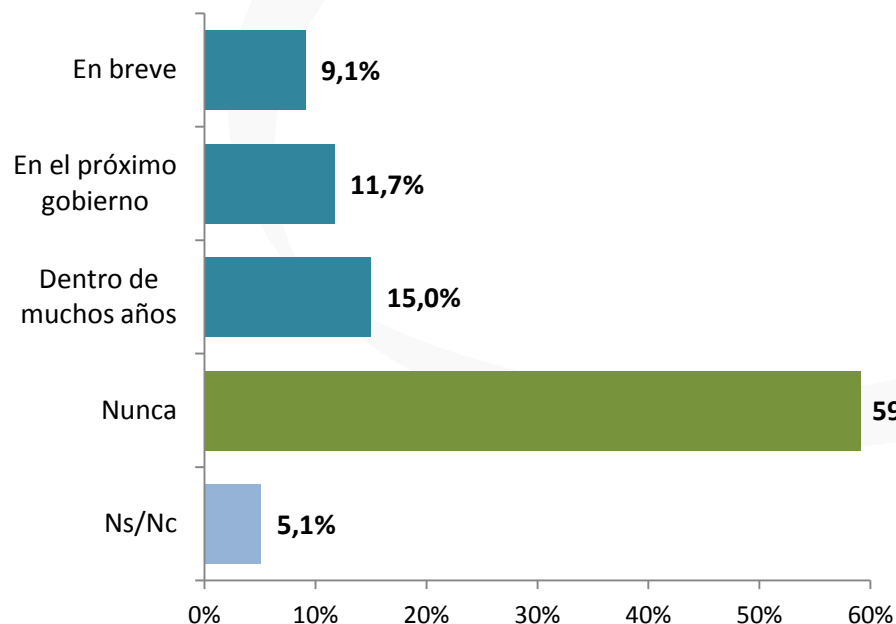


Opción	%
Sí, ahora voto al oficialismo	4,0%
Sí, ahora voto a la oposición	8,7%
No, mi voto no cambió	82,6%
Ns/Nc	4,8%
<b>Total</b>	<b>100%</b>

# Encuesta de Opinión Pública en la República Argentina

## SOBRE LA MUERTE DEL FISCAL NISMAN

¿Cuándo cree usted que se sabrá la verdad sobre la muerte del fiscal Nisman?

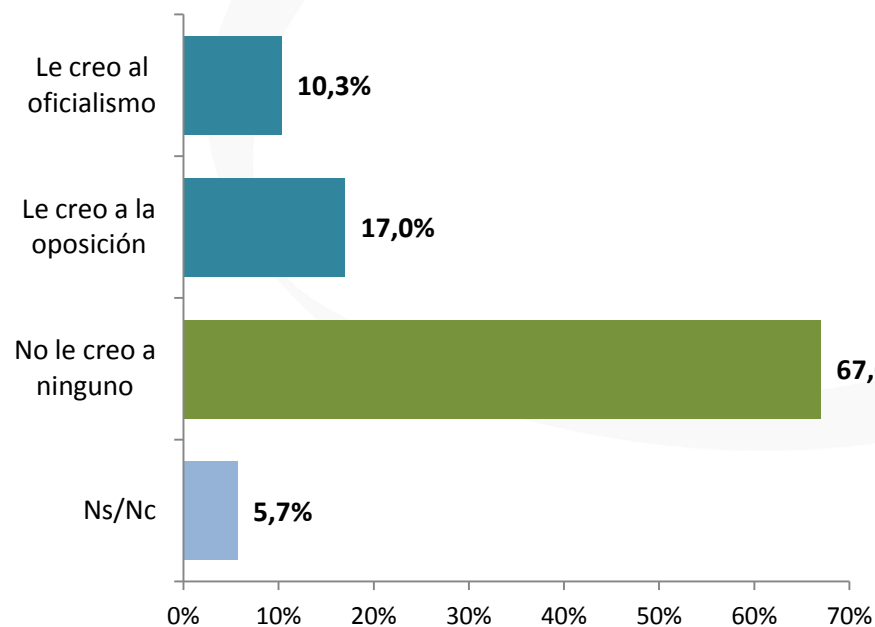


Opción	%
En breve	9,1%
En el próximo gobierno	11,7%
Dentro de muchos años	15,0%
Nunca	59,1%
Ns/Nc	5,1%
<b>Total</b>	<b>100%</b>

# Encuesta de Opinión Pública en la República Argentina

## SOBRE LA MUERTE DEL FISCAL NISMAN

¿En quién cree usted en el caso Nisman?



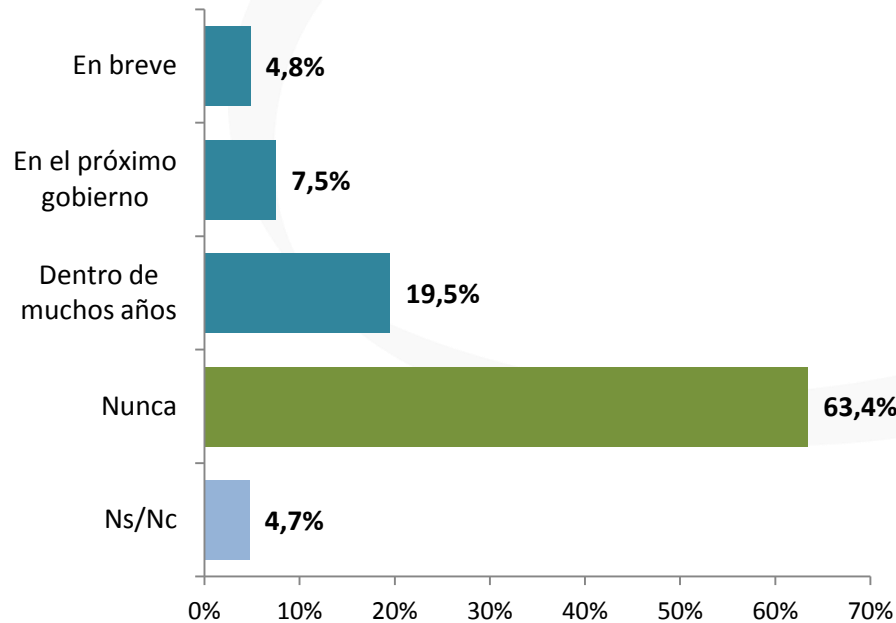
Opción	%
Le creo al oficialismo	10,3%
Le creo a la oposición	17,0%
No le creo a ninguno	67,0%
Ns/Nc	5,7%
<b>Total</b>	<b>100%</b>



# Encuesta de Opinión Pública en la República Argentina

## SOBRE LA MUERTE DEL FISCAL NISMAN

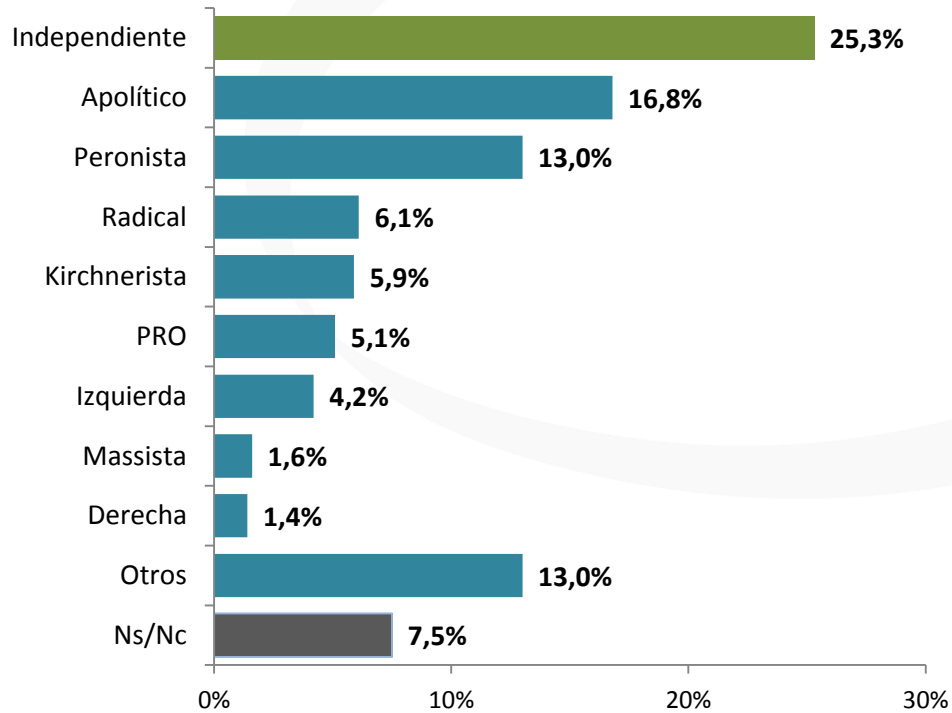
¿Cuándo cree usted que se sabrá la verdad sobre la voladura de la AMIA?



Opción	%
En breve	4,8%
En el próximo gobierno	7,5%
Dentro de muchos años	19,5%
Nunca	63,4%
Ns/Nc	4,7%
<b>Total</b>	<b>100%</b>

# Encuesta de Opinión Pública en la República Argentina

¿Cómo se define usted ideológicamente?



Opción	%
Independiente	25,3%
Apolítico	16,8%
Peronista	13,0%
Radical	6,1%
Kirchnerista	5,9%
PRO	5,1%
Izquierda	4,2%
Massista	1,6%
Derecha	1,4%
Otros	13,0%
Ns/Nc	7,5%
<b>Total</b>	<b>100%</b>

# Encuesta de Opinión Pública en la República Argentina



Por Lic. **Jorge Daniel Giacobbe**  
*Director de Giacobbe & Asociados*  
*@JorgeGiacobbe*

## INTRODUCCION

Los datos recogidos por este estudio indican que el universo kirchnerista no se ha modificado significativamente desde septiembre del año pasado, pese a los acontecimientos que son de público conocimiento, incluyendo la denuncia y posterior muerte del Fiscal Alberto Nisman en dudosas condiciones.

Sin embargo se pueden ver claramente los movimientos en la porción mayoritaria de la opinión pública que no acompaña el proceso político oficialista. Mauricio Macri continúa creciendo y se solidifica como rival del kirchnerismo. La polarización perjudica severamente la candidatura de Sergio Massa.

La baja tasa de indecisos nacionales y el proceso contrario a niveles provinciales indican que los argentinos continúan con la atención puesta en la elección presidencial, en detrimento de los escenarios provinciales.

## POSICION FRENTE A LAS ELECCIONES 2015

Amén de los nombres de quienes disputarán por la presidencia, la opinión pública continúa con una posición fuerte tomada respecto de la suerte del gobierno actual. El 20,3% quiere que el kirchnerismo gane, mientras que el 54% quiere que el kirchnerismo pierda. Dentro del 23,5% al cual le da lo mismo, no existen valoraciones altas para el oficialismo.

Esto indica claramente que el techo electoral del kirchnerismo, sea cual fuere su candidato, no está en condiciones de pasar el cuarto de la población total. Indica también que el kirchnerismo perdería en cualquier escenario de segunda vuelta electoral.

El 42% de la población opina que el país estará mejor o mucho mejor después de las elecciones del 2015, y el 61,3% opina que el ciclo kirchnerista está agotado. Casi el 60% está en desacuerdo con la idea del adelantamiento de las elecciones.

Tal como mencionara el periodista extranjero que la presidenta citó en su discurso, la esperanza está sustentada en la firme creencia de que otro espacio político gobernará la Argentina en el próximo período.

## EL UNIVERSO KIRCHNERISTA

El gobierno nacional mantiene por debajo de los 5 puntos la

# Encuesta de Opinión Pública en la República Argentina

calificación de su gestión. Puede leerse una gran dispersión en ellas: el 31,3% lo califica con aplazo (notas 1, 2 y 3), mientras que la mitad (15,4%) lo califica con las mejores notas (8, 9 y 10).

La presidenta Cristina Fernández mantiene también su imagen positiva (24,2%), pero pesa sobre sus espaldas un 44,1% de imagen negativa. Su candidato predilecto, Florencio Randazzo, ha crecido en conocimiento y conseguido por tercios dividirla entre positiva, regular y negativa. En cambio Daniel Scioli sigue siendo el mejor posicionado dentro del todavía espectro oficialista, alcanzando 33,9% de imagen positiva.

Pese a las preferencias de la presidenta, en una hipotética interna del FPV Daniel Scioli aventajaría a Florencio Randazzo obteniendo casi la mitad de los votos. El resto de los candidatos, Aníbal Fernández, Sergio Urribarri y Julián Domínguez, no están en capacidad de alcanzar siquiera el 10% de los votos del espacio.

## EL UNIVERSO OPOSITOR

Mauricio Macri continúa siendo el opositor con mejor imagen positiva (44,5%) contra el 36,2% que registra Sergio Massa. La imagen de Cobos se divide por cuartos incluyendo el desconocimiento. Tanto Sanz como Binner poseen aún

altas tasas de desconocimiento. Dentro de la interna del PRO, Mauricio Macri alcanza casi el 85% de los votos contra el 10% de Elisa Carrió.

## INTENCION DE VOTO A PRESIDENTE

Desde septiembre de 2014 hasta hoy Mauricio Macri ha crecido de 28% a 31,2%, Daniel Scioli se ha mantenido en 19% y Sergio Massa ha caído cuatro puntos a 15,4%.

Durante el trabajo de campo de esta medición Hermes Binner depuso su candidatura, registrando 4,5% de las voluntades que, a nuestro entender, están en capacidad de ser representados por algún otro actor político del espacio.

Dentro de la categoría "otros" se registran diferentes situaciones: votantes peronistas de Juan Manuel De La Sota, votantes kirchneristas "duros" que señalan a Florencio Randazzo y no quieren votar a Daniel Scioli, y un pequeño porcentaje de votantes de Elisa Carrió que no quiere votar a Mauricio Macri.

Jorge Altamira mantiene su porcentaje de 3%.

El 14,5% que aún se declara indeciso, si bien aún no tiene preferencias por un candidato, tiene características claramente opositoras en todas las otras preguntas del estudio. Aún así, en el caso de que se quisiera adjudicar estos indecisos de forma proporcional con los decisos,

# Encuesta de Opinión Pública en la República Argentina

Mauricio Macri rondaría los 35 puntos electorales.

## ESCENARIOS DE SEGUNDA VUELTA

En caso de que hubiera segunda vuelta, Mauricio Macri reúne las voluntades necesarias para ganar frente a cualquier candidato. Respecto de la encuesta de septiembre, se amplió la distancia tanto contra Daniel Scioli como contra Sergio Massa.

El escenario de disputa entre Sergio Massa y Daniel Scioli, que en septiembre favorecía al primero, ahora es parejo entre quienes deciden marcar una opción. Sin embargo, entre quienes no contestan la pregunta, no existen valoraciones altas hacia el kirchnerismo en ninguna otra pregunta.

## EL CASO NISMAN Y LA OPINION PUBLICA

Si bien la denuncia y posterior muerte en condiciones dudosas del Fiscal Alberto Nisman horrorizó a la opinión pública y generó todo tipo de inconsistencias en el poder, no se registran cambios sustantivos en las opiniones previas de los votantes. El 4% de la población cambió su voto a favor del gobierno nacional y el 8,7% en contra. El 82,6% indica que su voto no cambió.

Ninguno de los actores que surgieron a la luz de la opinión pública en el debate por Nisman resultaron creíbles: El 10,3% dice creer en las versiones del oficialismo, y el 17% en la oposición. El 67% indica que no le cree a ninguno de ellos. Sin embargo la desesperanza y la falta de credibilidad sobre justicia argentina está al rojo vivo: El 59,1% cree que nunca se sabrá la verdad sobre la muerte de Nisman y el 63,4% que nunca se sabrá la verdad sobre el atentado a la AMIA.

## Lic. Jorge Daniel Giacobbe

Director

Giacobbe & Asociados  
Opinión Pública

jorgedgiacobbe@hotmail.com // @JorgeGiacobbe  
(54 11) 155-514-7885

# Encuesta de Opinión Pública en la República Argentina

## FICHA TÉCNICA

**Fecha de realización**

FEBRERO - MARZO 2015.

**Tipo de muestreo**

Ajustado por cuotas de sexo, edad, sección electoral, y provincia.

**Tamaño de la muestra**

1500 CASOS.

**Modalidad**

Cuestionario estructurado con preguntas abiertas y cerradas.

**Sistema de consulta**

Domiciliaria bajo sobre cerrado.

**Error muestral**

+/- 2,58.