

INFORME ACTUALIDAD ARGENTINA

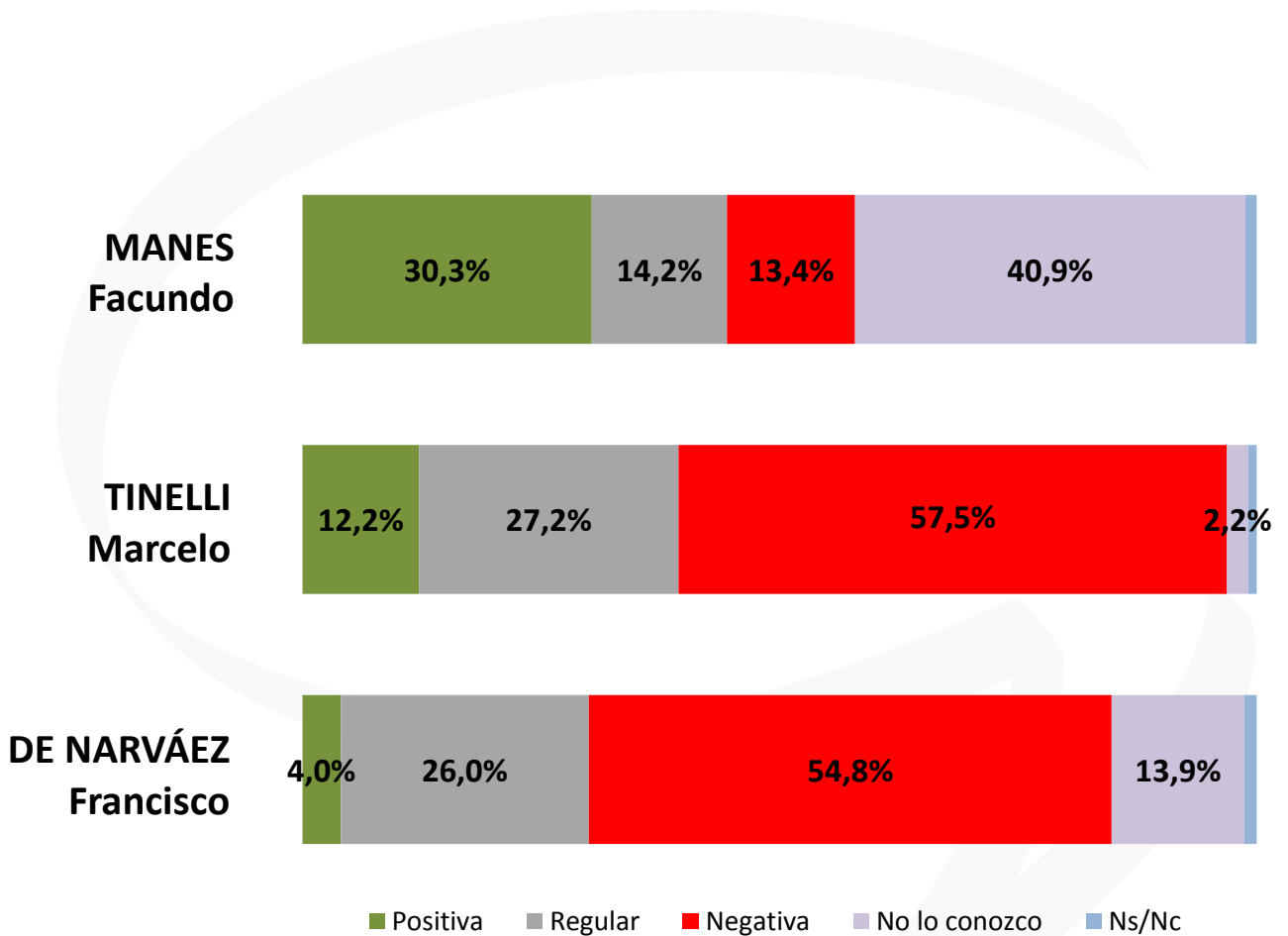


GIACOBBE & ASOCIADOS S.A.

Opinión Pública

MAYO 2018

¿Qué imagen tiene de las siguientes figuras?



Encuesta de Opinión Pública en Argentina

INFORME ACTUALIDAD ARGENTINA

¿Qué imagen tiene de las siguientes figuras?

POR PERTENENCIAS IDEOLÓGICAS

MANES Facundo

Opción	Indep / Apol / Apartid	PRO	UCR	Peronistas	Kirchneristas	Otros	Total
Positiva	34,7%	56,6%	49,2%	11,5%	8,8%	24,0%	30,3%
Regular	12,7%	9,0%	15,7%	12,1%	25,5%	14,5%	14,2%
Negativa	11,5%	2,6%	6,1%	22,5%	21,6%	15,0%	13,4%
No lo conozco	39,5%	31,3%	28,2%	53,4%	42,7%	45,1%	40,9%

TINELLI Marcelo

Opción	Indep / Apol / Apartid	PRO	UCR	Peronistas	Kirchneristas	Otros	Total
Positiva	13,9%	8,8%	6,9%	16,1%	16,6%	6,2%	12,2%
Regular	26,3%	19,8%	24,6%	38,6%	29,6%	22,0%	27,2%
Negativa	56,4%	70,4%	66,3%	43,7%	52,2%	65,3%	57,5%
No lo conozco	1,7%	,2%	1,5%	1,3%	1,3%	6,5%	2,2%

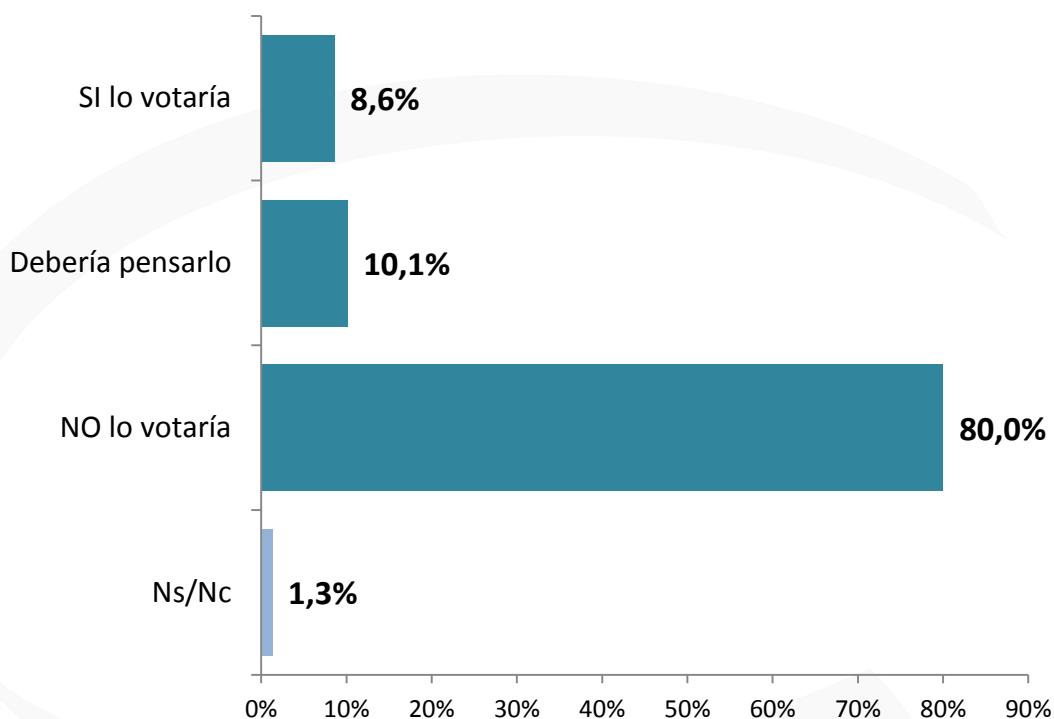
DE NARVÁEZ Francisco

Opción	Indep / Apol / Apartid	PRO	UCR	Peronistas	Kirchneristas	Otros	Total
Positiva	4,4%	8,5%	2,1%	2,5%	2,0%	4,7%	4,0%
Regular	33,4%	39,1%	32,6%	10,3%	12,6%	18,6%	26,0%
Negativa	46,3%	38,2%	58,0%	71,9%	67,6%	58,6%	54,8%
No lo conozco	14,1%	12,8%	5,2%	14,5%	17,0%	17,7%	13,9%

Encuesta de Opinión Pública en Argentina

INFORME ACTUALIDAD ARGENTINA

¿Votaría a MARCELO TINELLI para Presidente?



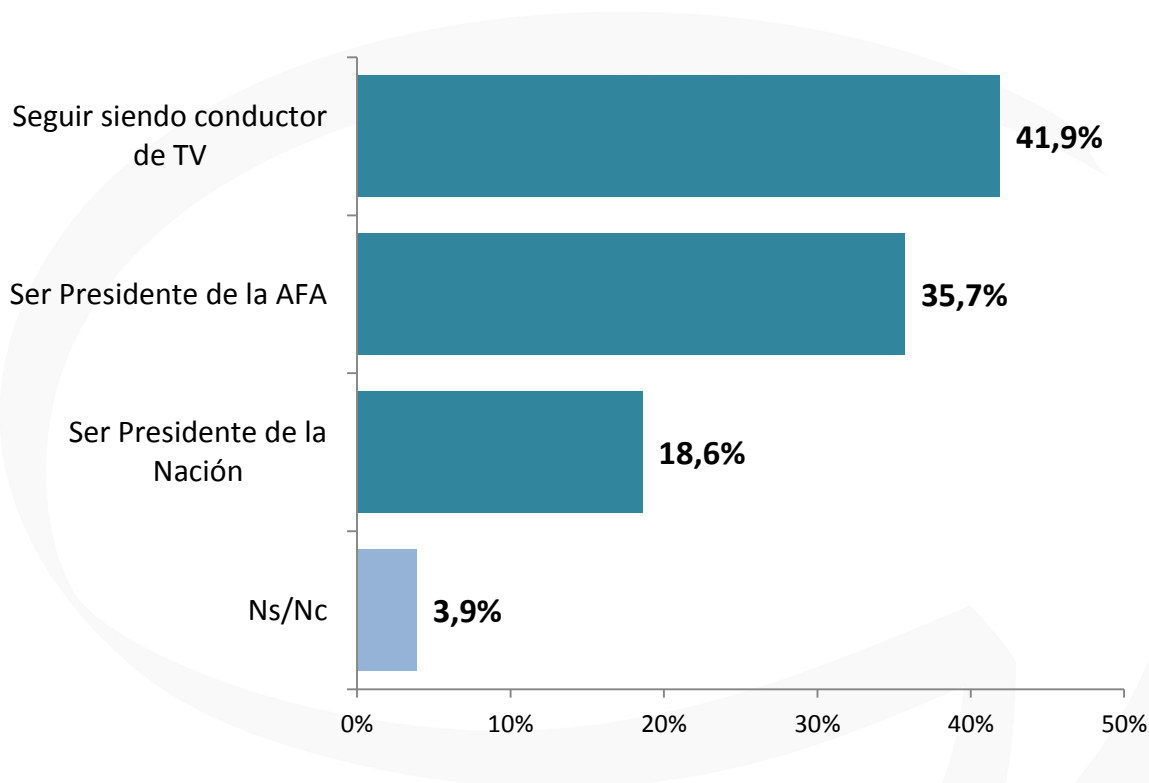
POR PERTENENCIAS IDEOLÓGICAS

Opción	Indep / Apol / Apartid	PRO	UCR	Peronistas	Kirchneristas	Otros	Total
Sí lo votaría	10,0%	10,6%	4,3%	11,2%	7,6%	4,5%	8,6%
Debería pensarlo	9,8%	,8%	5,5%	17,0%	14,9%	8,9%	10,1%
NO lo votaría	78,9%	88,1%	88,6%	70,9%	77,2%	83,8%	80,0%

ARGENTINA | 29 DE MAYO DE 2018 | 2000 CASOS | ENCUESTAS A DISPOSITIVOS MÓVILES

Encuesta de Opinión Pública en Argentina INFORME ACTUALIDAD ARGENTINA

¿Qué cree usted que desea Marcelo Tinelli para su futuro?

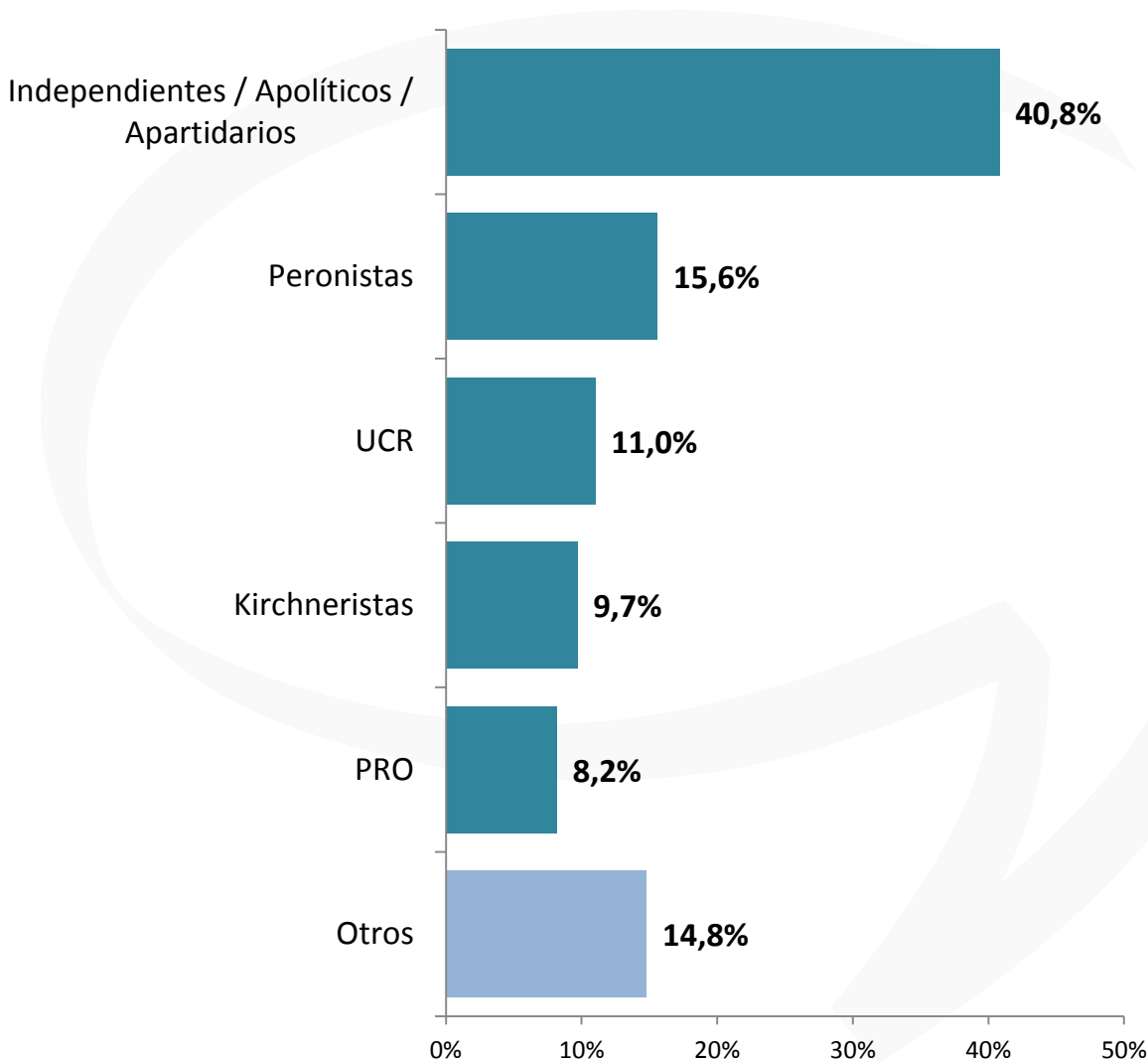


POR PERTENENCIAS IDEOLÓGICAS

Opción	Indep / Apol / Apartid	PRO	UCR	Peronistas	Kirchneristas	Otros	Total
Seguir siendo conductor de TV	38,3%	46,1%	39,0%	42,9%	44,7%	48,5%	41,9%
Ser Presidente de la AFA	37,5%	29,5%	37,7%	31,6%	41,2%	33,1%	35,7%
Ser Presidente de la Nación	20,7%	23,0%	18,2%	22,2%	8,7%	13,2%	18,6%

ARGENTINA | 29 DE MAYO DE 2018 | 2000 CASOS | ENCUESTAS A DISPOSITIVOS MÓVILES

¿Cómo se define usted ideológicamente?



DEFINA CON UNA SOLA PALABRA

Al **asociar libremente** una palabra con una personalidad, el encuestado revela en qué lugar de su mapa mental está posicionado. Esto nos permite construir un test colectivo que ayuda a resolver la pregunta más profunda: **¿cómo perciben los ciudadanos a sus gobernantes, candidatos y personalidades?**



GIACOBBE & ASOCIADOS S.A.

Opinión Pública

Encuesta de Opinión Pública en Argentina INFORME ACTUALIDAD ARGENTINA

Defina con una sola palabra a

FACUNDO MANES



Ns/Nc 18,1%

ARGENTINA | 29 DE MAYO DE 2018 | 2000 CASOS | ENCUESTAS A DISPOSITIVOS MÓVILES

Encuesta de Opinión Pública en Argentina INFORME ACTUALIDAD ARGENTINA

Defina con una sola palabra a

MARCELO TINELLI



Ns/Nc 5,9%

ARGENTINA | 29 DE MAYO DE 2018 | 2000 CASOS | ENCUESTAS A DISPOSITIVOS MÓVILES

Encuesta de Opinión Pública en Argentina

INFORME ACTUALIDAD ARGENTINA

Defina con una sola palabra a

FRANCISCO DE NARVÁEZ



Ns/Nc 13,7%

ARGENTINA | 29 DE MAYO DE 2018 | 2000 CASOS | ENCUESTAS A DISPOSITIVOS MÓVILES



GIACOBBE & ASOCIADOS S.A.

Opinión Pública

Encuesta de Opinión Pública en Argentina INFORME ACTUALIDAD ARGENTINA

FICHA TÉCNICA

Área

ARGENTINA.

Fecha de realización

29 DE MAYO DE 2018.

Tipo de muestreo

Ajustado por cuotas de sexo, edad y región.

Tamaño de la muestra

2000 CASOS.

Margen de error

+/- 2.2%

Modalidad

Cuestionario estructurado con preguntas abiertas y cerradas.

Sistema de consulta

Encuestas a dispositivos móviles.