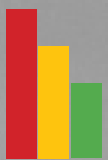


Giacobbe
opinión pública



**INFORME PÚBLICO
JULIO 2024**

UN TROPEZÓN


giacobbiconsultores.com

info@giacobbiconsultores.com

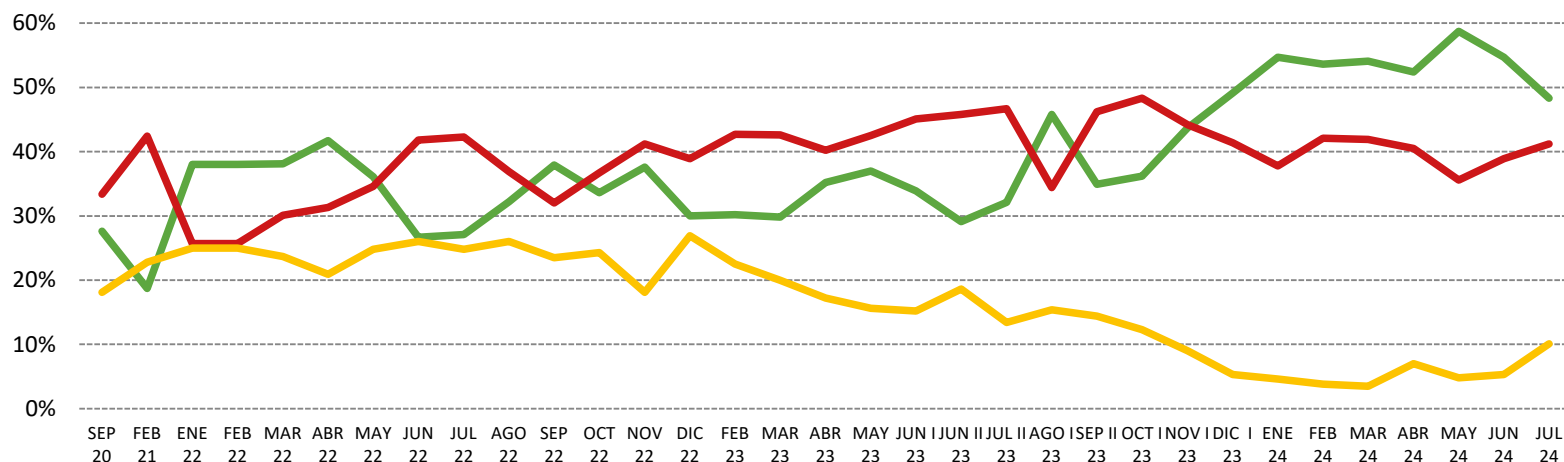


GiacobbeOP

IMAGEN JAVIER MILEI



- Positiva
- Regular
- Negativa
- No lo conozco Ns/Nc



IMÁGENES



Victoria Villarruel

49,0%
12,6%
35,8%
2,7%



Javier Milei

48,3%
10,1%
41,2%
0,5%



Luis Caputo

40,2%
13,5%
44,0%
2,3%



Axel Kicillof

32,5%
6,6%
58,2%
2,7%



Juan Grabois

26,5%
9,2%
57,8%
6,6%



Mauricio Macri

25,7%
25,8%
46,8%
1,7%



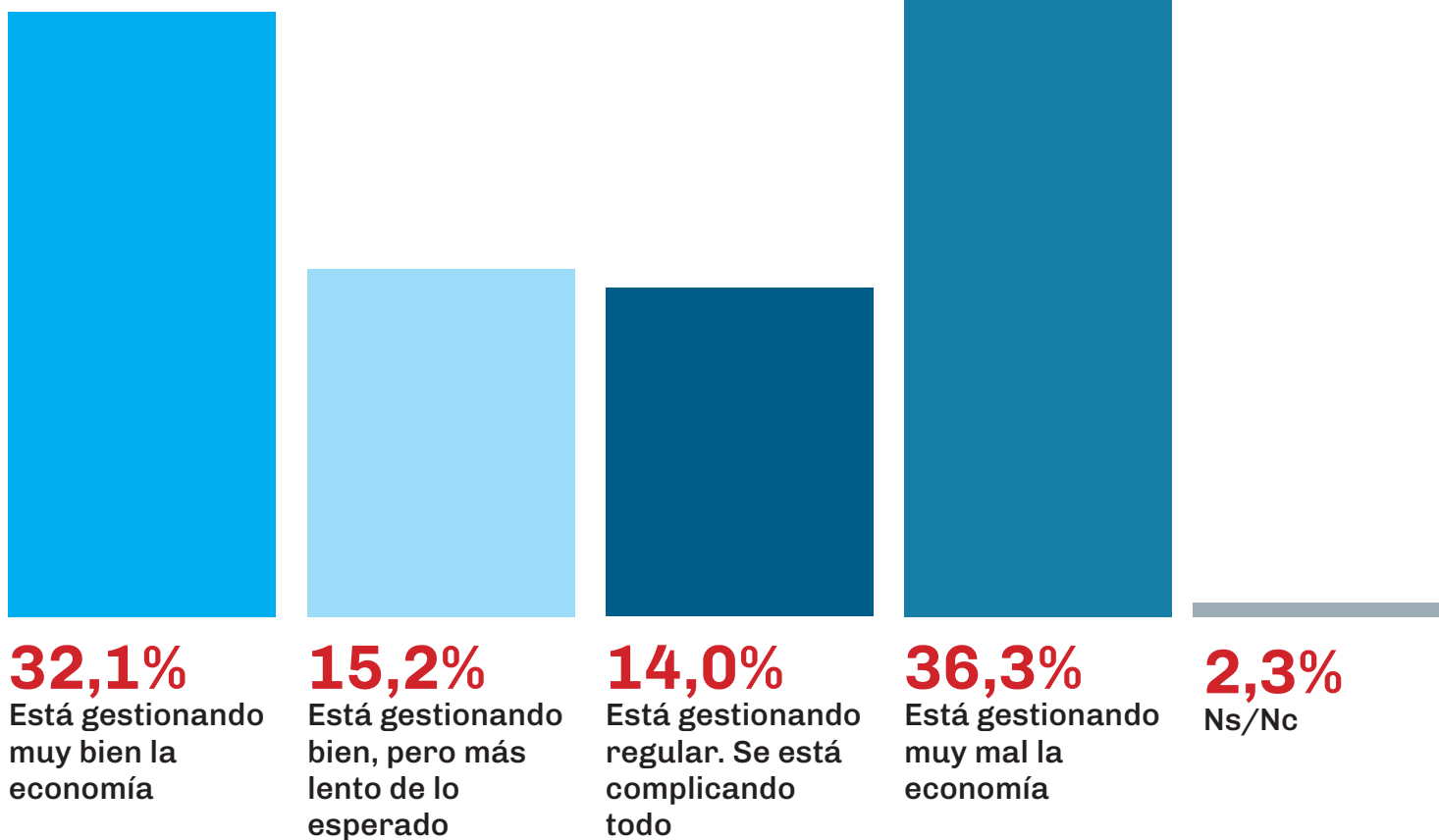
Cristina Kirchner

22,0%
16,3%
60,1%
1,6%

Positiva
Regular
Negativa
No lo conozco
Ns/Nc

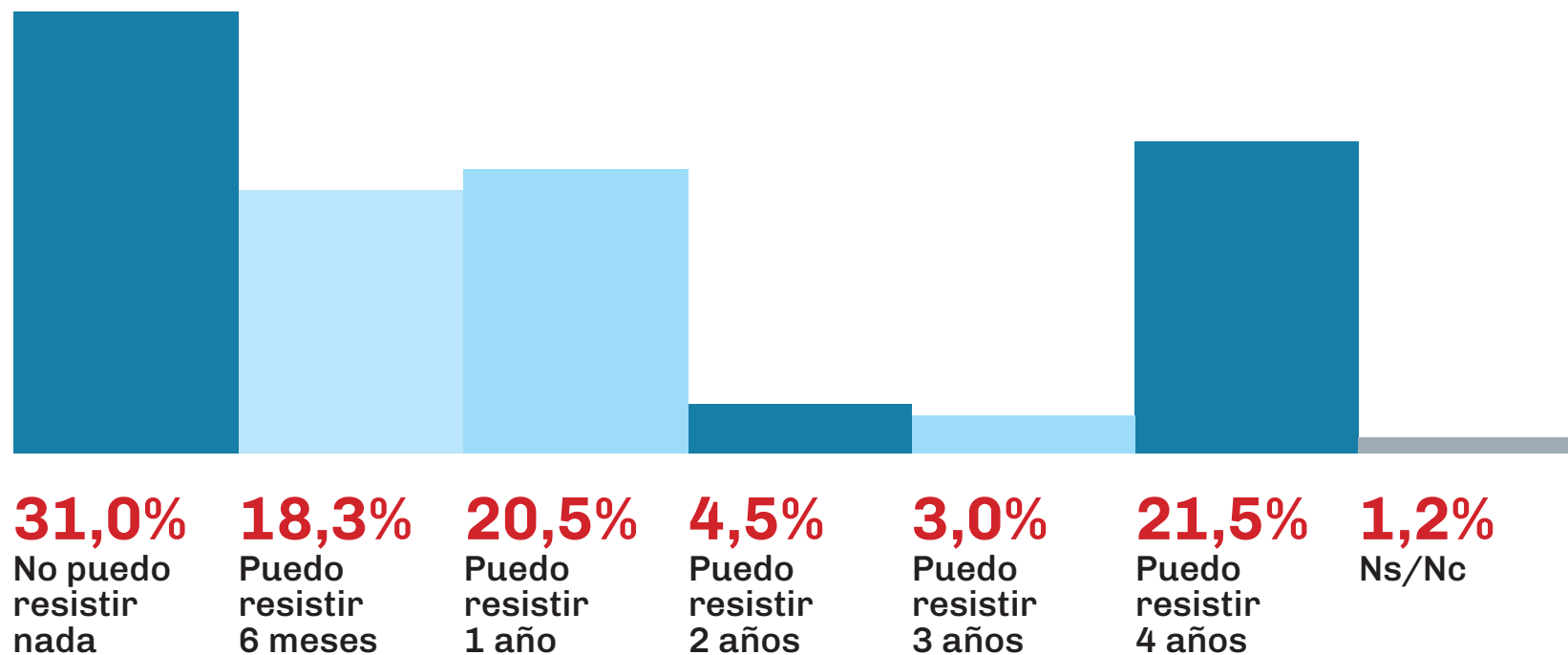
¿Qué opinás respecto de la gestión de Javier Milei en economía?

GESTIÓN ECONÓMICA



¿Cuánto tiempo creés que podés resistir la actual situación económica?

**FRONTERA
DE DOLOR
TOLERABLE**



¿Qué emoción te produce el futuro de Argentina?

(En público con imagen POSITIVA de Javier Milei)

INCERTIDUMBRE
ESPERANZA
OPTIMISMO
BUENA
CANAS DE MORIR
TRANQUILIDAD
ANSIEDAD
ALEGRÍA

Ns/Nc: 6,5%

¿Qué emoción te produce el futuro de Argentina?

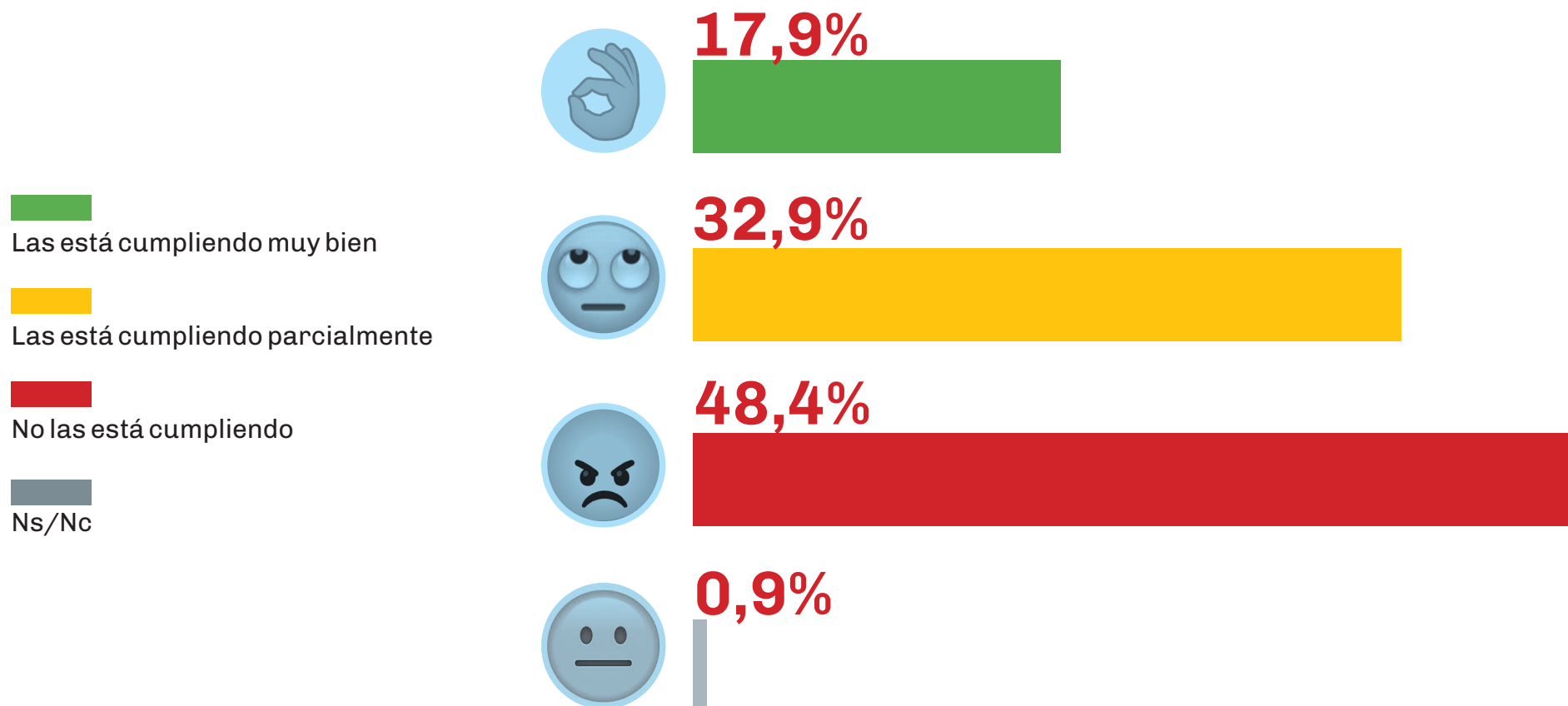
(En público con imagen NEGATIVA de Javier Milei)



Ns/Nc: 1,8%

LA CASTA

¿Creés que Javier Milei está cumpliendo con sus promesas de ir contra la casta?



FICHA TÉCNICA

Área

ARGENTINA.

Fecha de realización

22 AL 28 DE JULIO DE 2024.

Tipo de muestreo

Muestreo ajustado por cuotas de género, edad, nivel de estudios, ingresos percibidos, y regiones para las provincias Argentinas, secciones electorales para la Provincia de Buenos Aires y comunas para Ciudad Autónoma de Buenos Aires.

Tamaño de la muestra

2500 CASOS.

Margen de error

+/- 2%.

Modalidad

Cuestionario estructurado con preguntas abiertas y cerradas.

Sistema de consulta

Encuestas a dispositivos móviles.