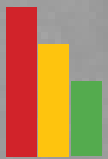


Giacobbe
opinión pública



**INFORME PÚBLICO
DICIEMBRE 2024**

MUCHO RUIDO Y POCAS NUECES

giacobbiconsultores.com

info@giacobbiconsultores.com

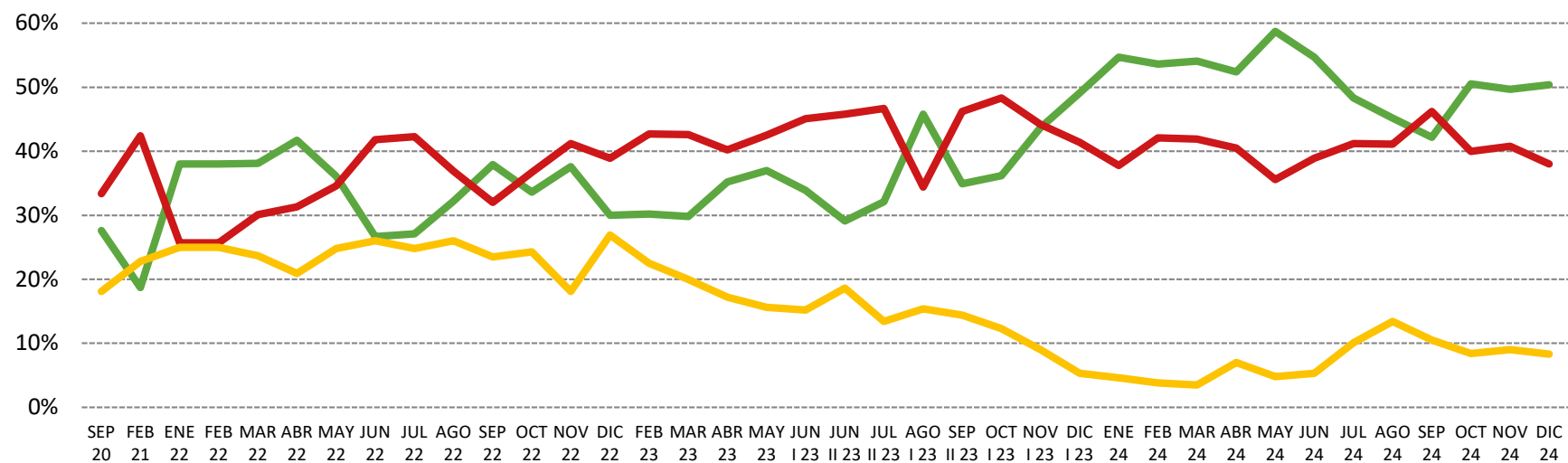


GiacobbeOP

IMAGEN JAVIER MILEI



- Positiva
- Regular
- Negativa
- No lo conozco Ns/Nc



IMÁGENES



Javier Milei

50,4%
8,3%
38,0%
3,3%



Victoria Villarruel

29,6%
26,8%
40,0%
3,6%



Mauricio Macri

25,3%
19,1%
53,2%
2,4%



Juan Grabois

24,3%
6,1%
63,6%
6,0%



Axel Kicillof

24,2%
9,1%
63,9%
2,7%



Cristina Kirchner

21,4%
9,5%
66,6%
2,5%



Guillermo Moreno

6,8%
19,4%
70,2%
3,7%

Positiva
Regular
Negativa
No lo conozco
Ns/Nc



Definí en una sola palabra a JAVIER MILEI



Ns/Nc: 1,8%

Definí en una sola palabra qué emoción te produce la situación actual de la Argentina



Ns/Nc: 16,0%

IMÁGENES

de los Ministros



Patricia Bullrich

50,4%
8,7%
39,9%
1,0%



Manuel Adorni

47,8%
9,2%
39,6%
3,3%



Guillermo Francos

45,3%
12,8%
34,7%
7,1%



Luis Petri

45,0%
12,9%
34,9%
6,2%



Sandra Pettovello

44,2%
11,4%
38,2%
6,2%



Luis Caputo

42,1%
15,3%
38,6%
4,0%



Federico Sturzenegger

40,7%
10,0%
39,2%
10,1%



Karina Milei

30,0%
20,6%
43,5%
5,9%



Santiago Caputo

25,0%
17,7%
45,9%
10,4%



Mariano Cúneo Libarona

23,7%
21,2%
38,4%
16,7%



Gerardo Werthein

16,7%
11,1%
28,9%
43,4%



Mario Lugones

7,3%
10,0%
22,9%
59,9%



¿Cuál es su posición respecto a Javier Milei?

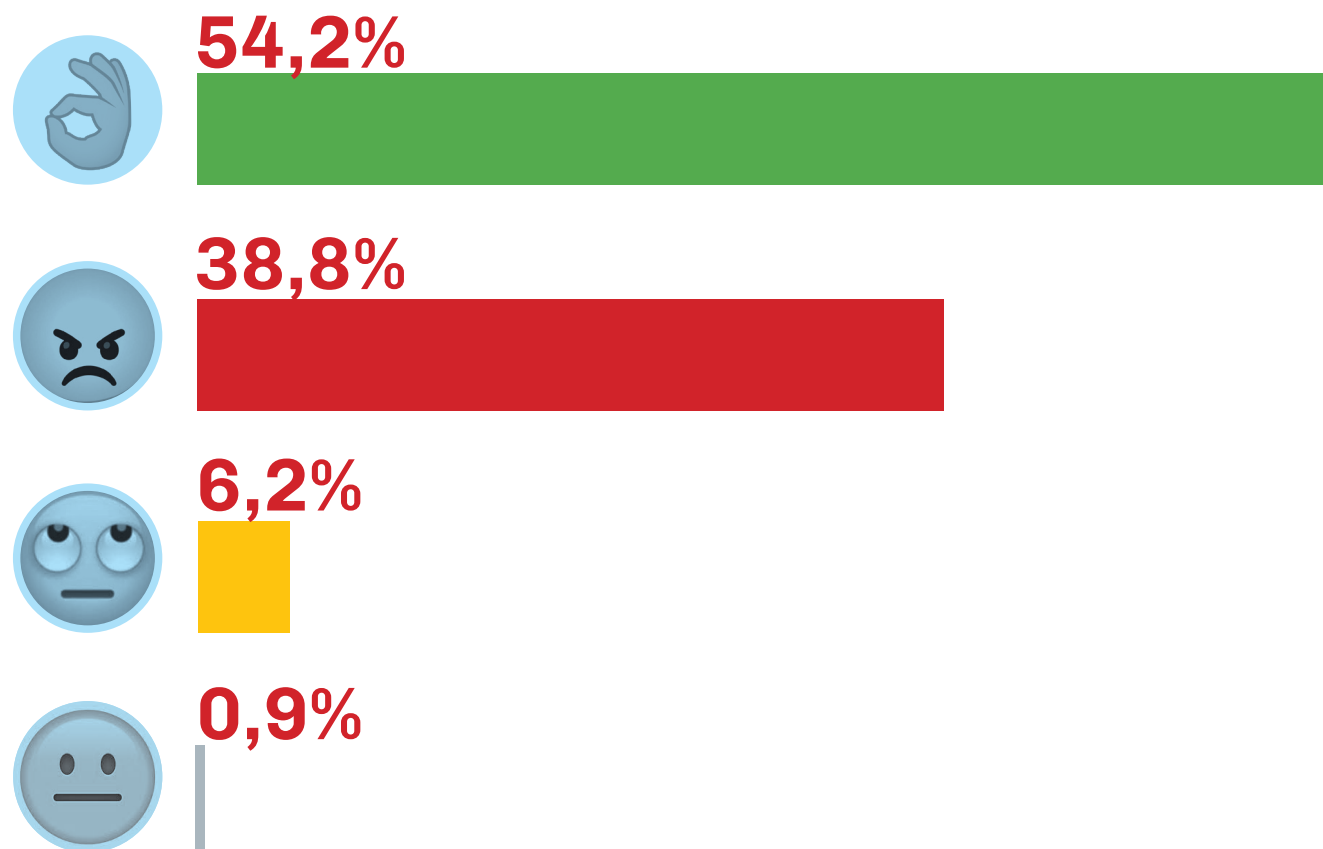
POSICIÓN

Quiero que Javier Milei GANE las legislativas de 2025

Quiero que Javier Milei PIERDA las legislativas de 2025

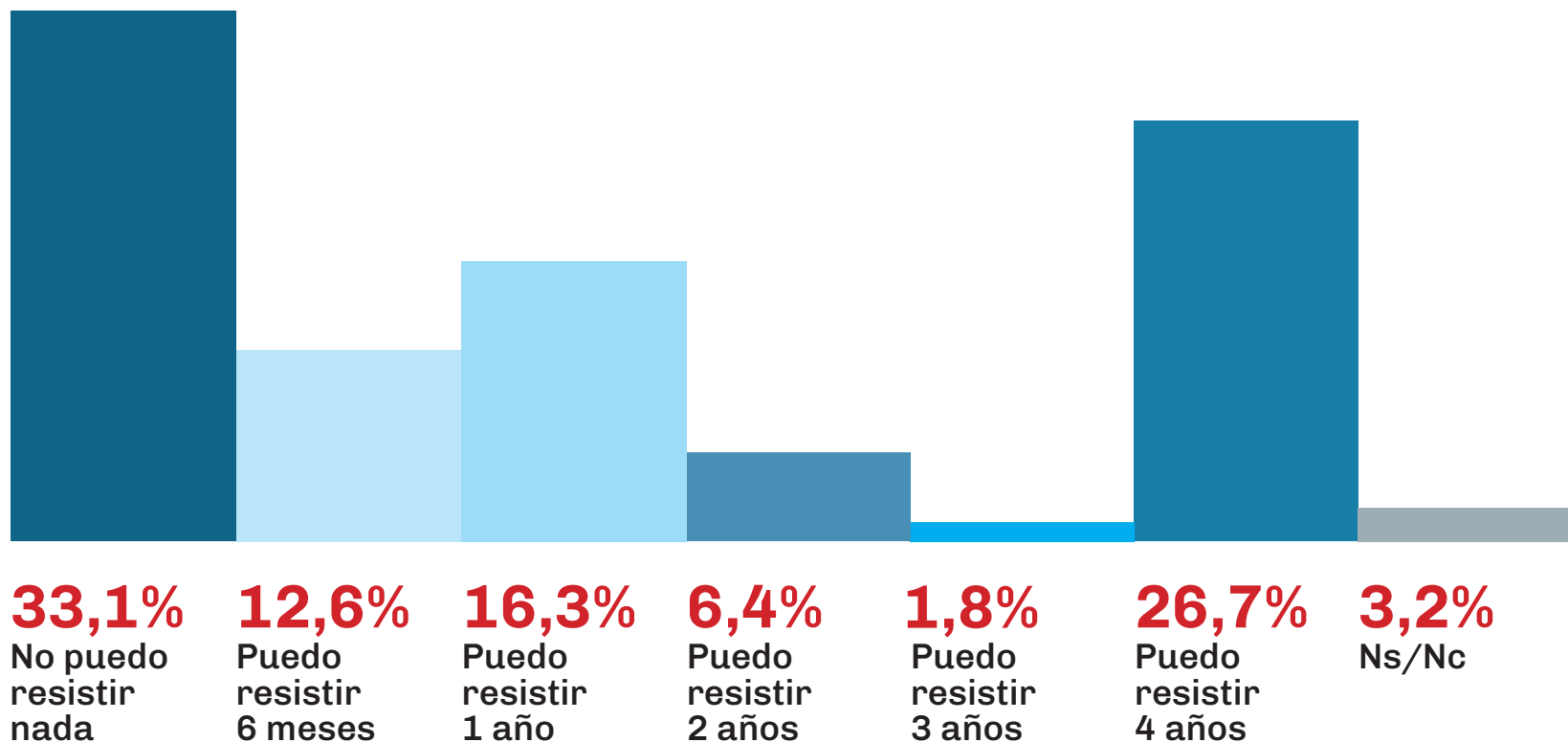
Me da lo mismo

Ns/Nc



¿Cuánto tiempo creés que podés resistir la actual situación económica?

FRONTERA DE DOLOR TOLERABLE



FICHA TÉCNICA

Área

ARGENTINA.

Fecha de realización

23 AL 30 DE DICIEMBRE DE 2024.

Tipo de muestreo

Muestreo ajustado por cuotas de género, edad, nivel de estudios, ingresos percibidos, y regiones para las provincias Argentinas, secciones electorales para la Provincia de Buenos Aires y comunas para Ciudad Autónoma de Buenos Aires.

Tamaño de la muestra

2500 CASOS.

Margen de error

+/- 2%.

Modalidad

Cuestionario estructurado con preguntas abiertas y cerradas.

Sistema de consulta

Encuestas a dispositivos móviles.